

صندوق سرمایه گذاری یکم کارگزاری بانک کشاورزی

صورت وضعیت پرتفوی

برای ماه منتهی به ۱۳۹۷/۱۰/۲۴


۱- سرمایه گذاری ها

۱-۱- سرمایه گذاری در سهام و حق تقدم سهام

ردیف به نقل از دارایی ها	۱۳۹۷/۱۰/۲۴			طی دوره دی ماه			۱۳۹۷/۰۹/۲۴			شرکت	
	خالص ارزش فروش	بهای تمام شده	تعداد	فروش طی دوره		خرید طی دوره		خالص ارزش فروش	بهای تمام شده		تعداد
				مبلغ فروش	تعداد	مبلغ خرید	تعداد				
۰۰۴	۷۶,۶۷۷,۷۸۱,۸۵۰	۵۵,۵۴۲,۲۴۸,۳۹۵	۷,۸۶۹	۹,۸۰۰,۰۰۰	-	-	۷۲,۸۱۴,۳۹۶,۴۵۰	۵۵,۵۴۲,۲۴۸,۳۹۵	۹,۸۰۰,۰۰۰	گالسیسین	
۰۰۶	۱۰۷,۷۲۲,۸۳۱,۱۸۹	۸۳,۸۳۷,۷۱۹,۹۴۱	۳,۵۱۴	۳۰,۸۳۳,۶۳۸	-	-	۹۶,۸۲۰,۱۸۸,۸۸۰	۸۳,۸۳۷,۷۱۹,۹۴۱	۳۰,۸۳۳,۶۳۸	مستثمین بهشهر	
۰۰۱	۱۷,۹۹۲,۳۶۰,۸۱۳	۷,۱۴۱,۴۹۶,۳۳۲	۷,۲۰۰	۳,۵۱۳,۳۹۱	-	-	۱۴,۷۴۶,۳۳۹,۰۴۹	۷,۱۴۱,۴۹۶,۳۳۲	۳,۵۱۳,۳۹۱	فند آزوبین	
۰۱۷	۳۸۶,۰۵۶,۱۷۷,۳۸۱	۱۷۸,۴۳۵,۶۶۰,۴۴۹	۱۴,۵۷۳	۱۹,۷۴۲,۷۱۰	-	-	۳۷۵,۳۹۷,۵۲۷,۵۳۸	۱۷۸,۴۳۵,۶۶۰,۴۴۹	۱۹,۷۴۲,۷۱۰	نفت بهران	
۰۰۱	۱۶۹,۱۷۴,۰۳۲,۳۲۷	۹۹,۵۲۸,۶۱۰,۰۳۶	۳۹,۸۱۰	۴,۳۷۴,۱۳۳	-	-	۱۶۴,۳۹۱,۳۰۵,۲۲۹	۹۹,۵۲۸,۶۱۰,۰۳۶	۴,۳۷۴,۱۱۳	پتروشیمی خارک	
۰۰۵	۹۰,۸۲۴,۴۴۴,۶۶۳	۶۶,۰۵۷,۹۶۸,۹۱۰	۵,۳۵۰	۱۷,۰۷۸,۴۷۵	-	-	۷۳,۸۶۲,۳۵۴,۷۴۲	۶۶,۰۵۷,۹۶۸,۹۱۰	۱۷,۰۷۸,۴۷۵	پتروشیمی شازند	
۰۰۱	۳۲,۴۶۶,۰۷۳,۰۰۰	۲۱,۴۵۲,۱۹۸,۹۷۴	۱,۰۷۶	۲۱,۰۰۰,۰۰۰	-	-	۳۲,۰۰۶,۷۳۹,۵۰۰	۲۱,۴۵۲,۱۹۸,۹۷۴	۲۱,۰۰۰,۰۰۰	گروه بهمن	
۰۰۸	۳۰۴,۸۵۴,۳۵۹,۸۹۲	۲۱۸,۱۳۴,۰۸۳,۱۰۲	۲,۹۸۶	۱۰۲,۶۵۵,۰۰۰	-	-	۲۹۳,۶۲۳,۹۵۸,۱۵۵	۲۱۸,۱۳۴,۰۸۳,۱۰۲	۱۰۲,۶۵۵,۰۰۰	گروه توسعه ملی ایران	
۰۱۱	۱۸۷,۳۳۴,۶۹۷,۲۱۷	۸۵,۳۰۹,۹۱۶,۸۸۱	۴,۵۷۰	۴۱,۳۳۷,۱۴۳	-	-	۱۸۴,۵۳۷,۳۶۶,۸۷۴	۸۵,۳۰۹,۹۱۶,۸۸۱	۴۱,۳۳۷,۱۴۳	سرمایه گذاری صمدان و فلزات	
۰۰۱	۷,۷۳۵,۰۸۶,۲۱۴	۱۰,۱۴۸,۰۹۲,۷۳۸	۳,۰۱۴	۳,۸۶۲,۸۷۰	-	-	۷,۵۱۶,۱۶۸,۶۸۰	۱۰,۱۴۸,۰۹۲,۷۳۸	۳,۸۶۲,۸۷۰	سرمایه گذاری البرز	
۰۰۳	۵۲۸,۹۳۸,۰۱۵,۴۹۸	۳۳۸,۱۰۵,۴۸۸,۵۹۸	۱,۳۳۱	۳۰۷,۳۳۹,۲۵۵	-	-	۵۱۰,۳۸۸,۷۳۶,۶۷۹	۳۳۸,۱۰۵,۴۸۸,۵۹۸	۳۰۷,۳۳۹,۲۵۵	سرمایه گذاری غدیر	
۰۰۱	۵۰۰۰۳۰۶۵۰,۹۹۸	۴,۱۸۵,۲۰۲,۳۳۰	۱,۳۵۸	۳,۰۰۰,۰۰۰	۷۰۹,۵۷۵,۰۶۱	۵۶۹,۸۸۸	۵,۱۵۲,۴۵۵,۰۳۵	۴,۷۸۱,۳۷۳,۰۳۷	۴,۵۶۹,۸۸۸	صنعت و معدن	
۰۰۱	۲۴,۱۴۰,۳۸۹,۹۹۹	۱۹,۳۳۵,۳۴۰,۴۱۴	۴,۸۵۶	۵۰,۰۰۰,۰۰۰	-	-	۱۸,۹۳۵,۴۹۱,۳۴۹	۱۹,۳۳۵,۳۴۰,۴۱۴	۵۰,۰۰۰,۰۰۰	شیمیایی ایران	
۰۰۷	۱۳۰,۱۸۱,۰۶۱,۹۳۶	۱۴۸,۷۰۸,۶۵۴,۹۹۹	۳,۶۱۸	۴۶,۱۷۱,۱۶۱	-	-	۱۱۴,۲۱۳,۳۳۳,۹۳۹	۱۴۸,۷۰۸,۶۵۴,۹۹۹	۴۶,۱۷۱,۱۶۱	آذراب	
۰۰۱	۶۳۰۷,۲۵۵,۳۸۸	۶,۷۱۴,۰۹۰,۱۴۳	۳,۷۳۶	۶,۳۳۷,۱۳۱	-	-	۹,۶۱۱,۳۷۶,۱۸۵	۶,۷۱۴,۰۹۰,۱۴۳	۲,۳۳۷,۱۳۱	گروه دارویی سبحان	
۰۰۱	۳,۳۷۴,۱۳۵,۵۸۸	۳,۷۹۷,۶۷۷,۵۶۰	۱,۶۰۹	۱,۳۸۴,۰۶۳	-	-	-	-	-	گروه دارویی سبحان	
۰۰۲	۳۵,۷۸۰,۴۴۷,۴۶۶	۲۱,۱۷۳,۵۱۹,۹۵۳	۱۱,۷۷۴	۳,۱۳۶,۴۳۸	-	-	۳۶,۴۷۵,۸۴۹,۲۳۶	۲۱,۱۷۳,۵۱۹,۹۵۳	۳,۱۳۶,۴۳۸	انفورماتیک	
۰۰۳	۳۴۹,۳۴۶,۰۴۳,۰۰۰	۱۸۵,۳۱۰,۳۶۳,۵۱۸	۴,۹۹۱	۷۰,۴۰۰,۰۰۰	-	-	۳۴۸,۳۴۶,۱۳۰,۰۰۰	۱۸۵,۳۱۰,۳۶۳,۵۱۸	۷۰,۴۰۰,۰۰۰	چندار ملو	
۰۰۱	۱۶,۶۳۳,۸۹۷,۶۳۳	۱۷,۰۸۵,۳۶۰,۰۳۴	۶,۳۷۰	۳,۵۹۴,۶۵۲	-	-	۱۸,۸۵۵,۴۶۶,۶۷۶	۱۷,۰۸۵,۳۶۰,۰۳۴	۳,۵۹۴,۶۵۲	سیمان هرمزگان	
۰۰۴	۲۱۲,۷۳۲,۴۴۲,۵۱۱	۲۹۵,۱۲۳,۴۳۲,۰۹۵	۶,۶۹۷	۶۱,۹۸۴,۳۴۰	-	-	۴۳۱,۶۶۵,۳۷۷,۸۹۵	۲۹۵,۱۲۳,۴۳۲,۰۹۵	۶۱,۹۸۴,۳۴۰	گل کبهر	
۰۰۴	۷۰,۳۱۳,۳۴۶,۲۷۸	۶۳,۶۶۶,۳۵۳,۳۳۹	۱,۳۶۰	۵۱,۹۹۹,۹۹۰	-	-	۶۷,۶۲۴,۸۹۴,۹۹۵	۶۳,۶۶۶,۳۵۳,۳۳۹	۵۱,۹۹۹,۹۹۰	رایان سایبیا	
۰۰۳	۳۶۷,۳۰۸,۳۰۲,۴۰۲	۲۴۲,۴۱۸,۶۹۶,۵۹۵	۳,۸۰۱	۱۳۱,۸۵۷,۱۸۰	-	-	۳۸۸,۷۵۸,۹۶۱,۳۹۴	۲۴۲,۴۱۸,۶۹۶,۵۹۵	۱۰۱,۴۳۸,۶۰۰	علی سن	
۰۰۳	۵۰۰,۳۰۷,۱۷۵,۰۰۰	۳۲,۶۳۷,۵۷۳,۵۹۲	۵,۰۳۱	۱۰۰,۰۰۰,۰۰۰	-	-	۴۸۸,۵۷۴,۴۵۰,۰۰۰	۳۲,۶۳۷,۵۷۳,۵۹۲	۱۰۰,۰۰۰,۰۰۰	فولاد سارک	
۰۰۵	۲۶۶,۲۷۷,۳۹۵,۳۶۷	۲۰۳,۹۰۹,۱۲۷,۷۹۵	۸,۷۴۰	۴۸,۲۵۴,۹۵۲	۸۴۹,۱۵۰,۰۰۰,۰۰۰	۳۰۰,۰۰۰,۰۰۰	۱,۱۱۳,۵۶۶,۶۷۶,۸۴۰	۲۰۳,۹۰۹,۱۲۷,۷۹۵	۲۲۸,۲۵۴,۹۵۲	فولاد خورستان	
۰۰۳	۳۳۱,۱۹۹,۱۴۵,۶۰۰	۱۵۹,۹۱۵,۱۳۳,۰۴۴	۴,۴۰۴	۵۳,۸۰۰,۰۰۰	-	-	۳۵۳,۶۶۲,۶۰۳,۸۰۰	۱۵۹,۹۱۵,۱۳۳,۰۴۴	۵۳,۸۰۰,۰۰۰	سرمایه گذاری امید	
۰۰۷	۳۹۳,۳۵۸,۶۹۳,۸۱۱	۱۷۵,۰۷۱,۷۷۴,۵۲۷	۷,۸۹۰	۳۷,۳۶۶,۱۰۴	-	-	۳۷۳,۰۵۷,۸۳۵,۰۹۵	۱۷۵,۰۷۱,۷۷۴,۵۲۸	۳۷,۳۶۶,۱۰۴	نفت اصفهان	
۰۰۳	۵۶,۵۷۳,۷۹۹,۳۲۰	۵۲,۴۲۵,۰۰۲,۰۱۱	۳,۳۱۵	۲۴,۵۷۹,۳۵۷	-	-	۵۶,۳۵۳,۸۵۷,۹۸۴	۵۲,۴۲۵,۰۰۲,۰۱۱	۲۴,۵۷۹,۳۵۷	مخابرات	
۰۰۱	۱۳,۵۵۵,۳۸۹,۰۰۲	۱۱,۸۵۷,۹۲۵,۵۱۶	۹۰۲	۱۲,۰۰۰,۰۰۰	۵,۵۱۱,۷۳۱,۳۱۲	۵,۹۷۳,۰۱۴	۱۷,۰۹۷,۸۸۵,۳۶۸	۱۱,۸۵۷,۹۲۵,۵۱۶	۱۹,۹۷۳,۰۱۴	سرمایه گذاری سایبیا	
۰۰۴	۱,۶۳۱,۸۵۳,۳۰۴,۸۳۱	۸۰۸,۹۳۹,۹۶۴,۱۶۸	۳,۶۵۳	۶۲۰,۸۳۶,۶۵۵	۶۵,۸۱۴,۳۸۰,۵۳۵	۲۵,۰۰۰,۰۰۰	۱,۳۷۵,۷۳۸,۹۴۰,۹۱۴	۸۰۸,۹۳۹,۹۶۴,۱۶۸	۶۶۵,۰۸۳,۶۸۵	بانک ملت	
۰۰۲	۳۱,۸۵۹,۸۵۳,۷۸۲	۴,۰۷۸,۹۶۹,۶۷۹	۱,۳۳۵	۲۴,۱۸۴,۳۳۳	-	-	۳۴,۰۳۱,۳۷۴,۴۹۳	۴,۰۷۸,۹۶۹,۶۷۹	۲۴,۱۸۴,۳۳۳	بانک پاسارگاد	
۰۰۲	۲۷,۳۷۹,۴۸۴,۸۰۵	۳۸,۷۳۷,۴۵۵,۱۶۲	۳,۵۷۲	۱۰,۷۰۶,۷۷۵	-	-	۳۶,۳۵۱,۰۹۰,۳۳۴	۳۸,۷۳۷,۴۵۵,۱۶۲	۱۰,۷۰۶,۷۷۵	تجارت الکترونیک پارسبان	
۰۰۶	۱۱۱,۱۹۰,۱۵۴,۵۰۰	۶۳,۵۶۲,۴۲۱,۳۳۷	۶,۳۱۳	۱۸,۰۰۰,۰۰۰	-	-	۱۰۳,۴۵۹,۶۶۶,۵۰۰	۶۳,۵۶۲,۴۲۱,۳۳۷	۱۸,۰۰۰,۰۰۰	پتروشیمی کرمانشاه	
۰۰۱	۳,۵۵۶,۸۳۲,۹۳۶	۴,۸۸۷,۸۰۲,۸۸۵	۱۳,۴۴۱	۲۸۳,۰۰۰	-	-	۳,۷۵۱,۳۶۱,۵۰۶	۴,۸۸۷,۸۰۲,۸۸۵	۲۸۳,۰۰۰	پتروشیمی پردیس	
۰۰۴	۳۴,۰۹۸,۱۳۷,۰۳۳	۱۷۳,۱۳۴,۳۳۳,۰۰۰	۳,۴۰۰	۳۴,۰۰۰,۰۰۰	-	-	۳۷۸,۰۳۰,۳۳,۳۳۹	۱۷۳,۱۳۴,۳۳۳,۰۰۰	۳۴,۰۰۰,۰۰۰	نفت و گاز پارسبان	
۰۰۳	۳۹,۶۱۸,۹۸۴,۳۶۷	۳۳,۰۰۷,۱۵۷,۶۷۳	۳,۴۰۰	۳۳,۰۰۰,۰۰۰	-	-	۵۱,۷۱۵,۴۲۹,۶۴۶	۳۳,۰۰۷,۱۵۷,۶۷۳	۳۳,۰۰۰,۰۰۰	نفت بندر عباس	
۰۰۱	۱,۴۸۱,۳۳۸,۰۰۰	۱,۵۷۹,۵۶۶,۵۵۱	۱,۰۴۴	۱,۰۰۰,۰۰۰	۳۷۱,۳۴۵,۸۳۳	۳,۴۱۱,۶۷۷	۳,۸۱۲,۴۹۸,۴۱۷	۱,۵۷۹,۵۶۶,۵۵۱	۳,۸۱۱,۶۷۷	شرکت سرمایه گذاری خوارزمی	

شماره ثبت ۳۷۱۸۴

۰.۳۹	۶۹۶,۸۶۸,۲۷۴,۶۵۸	۲۸۱,۳۹۳,۷۰۷,۳۰۸	۴,۴۳۴	۱۱۳,۷۰۶,۸۰۹	-	-	۶,۸۸۷,۸۰۲,۸۸۲	۲۸۳,۰۰۰	۵۲۷,۹۶۷,۳۶۲,۳۰۹	۲۸۱,۳۹۳,۷۰۷,۳۰۷	۱۱۳,۷۰۶,۸۰۹	پتروشیمی خلیج فارس
۰.۰۹	۱۳۹,۶۸۹,۳۸۸,۶۶۳	۱۰۸,۲۲۱,۵۶۰,۹۱۰	۲,۰۹۳	۷۱,۹۳۳,۶۷۱	-	-	-	-	۱۴۰,۶۷۷,۹۸۷,۳۶۷	۱۰۸,۲۲۱,۵۶۰,۹۰۸	۷۱,۹۳۳,۶۷۱	پتروشیمی تامین
۰.۰۵	۸۵۲,۷۹۳,۳۳۷,۰۶۷	۶۰۷,۵۹۷,۲۱۲,۸۳۱	۱۹,۰۴۹	۴۵,۰۲۷,۳۱۱	-	-	-	-	۸۵۲,۱۶۶,۵۶۹,۴۱۲	۶۰۷,۵۹۷,۴۱۲,۸۳۱	۴۵,۰۲۷,۳۱۱	ارتباطات سیار
۰.۰۱	۱۰,۳۵۴,۰۶۸,۸۶۶	۱۰,۳۳۸,۶۷۶,۷۱۵	۵,۹۳۸	۱,۷۳۹,۷۶۹	-	-	-	-	۹,۲۰۴,۰۸۱,۳۱۲	۱۰,۳۳۸,۶۷۶,۷۱۵	۱,۷۳۹,۷۶۹	دارویی تامین
۰.۴۵	۷۶۶,۵۶۱,۰۶۳,۳۷۷	۲۳۳,۸۶۱,۶۰۶,۹۸۰	۷,۶۹۳	۱۰,۳۸۹۵,۲۷۳	-	-	-	-	۸۳۴,۱۸۳,۷۵۹,۳۲۱	۲۳۳,۸۶۱,۶۰۶,۹۷۹	۱۰,۳۸۹۵,۲۷۳	پتروشیمی مبین
۰.۰۷	۱۲۶,۳۳۱,۵۰۰,۰۰۰	۹۴,۰۰۰,۳۱۸,۰۹۳	۲,۵۳۳	۵۰,۱۶۶,۶۶۶	-	-	-	-	۱۱۱,۵۳۷,۶۷۲,۳۵۱	۹۴,۰۰۰,۳۱۸,۰۹۳	۴۳,۰۰۰,۰۰۰	بانک خاورمیانه
۰.۰۸	۱۳۴,۰۹۷,۱۲۵,۵۹۹	۱۱۳,۸۶۸,۱۹۷,۱۸۷	۱۱,۶۸۸	۱۲,۶۰۰,۰۰۰	-	-	-	-	۲۰۲,۵۶۰,۵۴۱,۰۰۰	۱۵۹,۶۹۸,۳۳,۴۵۷	۱۲,۶۰۰,۰۰۰	پتروشیمی جم
۰.۰۳	۵۲,۸۹۱,۶۶۶,۰۸۷	۴۴,۸۲۹,۸۳۶,۳۷۰	۹,۸۰۶	۵,۴۲۵,۰۰۰	-	-	-	-	-	-	-	پتروشیمی جم
۰.۰۱	۲۴,۹۹۴,۴۴۲,۲۵۰	۲۱,۳۳۳,۴۳۲,۷۷۹	۷,۱۸۲	۳,۵۰۰,۰۰۰	-	-	-	-	۲۵,۳۰۸,۲۱۴,۵۰۰	۲۱,۳۳۳,۴۳۲,۷۷۹	۳,۵۰۰,۰۰۰	پتروشیمی فجر
۰.۳۶	۶۱۶,۵۰۸,۸۵۱,۲۵۰	۳۹۵,۱۵۶,۶۶۴,۵۰۴	۱۶,۱۳۷	۲۸,۱۲۵,۶۳۳	-	-	-	-	۵۵۹,۶۳۳,۰۸۹,۱۸۱	۳۹۵,۱۵۶,۶۶۴,۵۰۴	۲۸,۴۲۵,۶۳۳	آسان پرداخت پرشین
۰.۱۶	۲۶۹,۹۴۷,۲۳۶,۷۰۰	۱۸۴,۴۶۹,۷۶۹,۳۳۱	۵۱,۳۳۸	۵,۳۰۰,۰۰۰	-	-	-	-	۲۳۴,۰۳۵,۴۱۳,۸۲۵	۱۸۴,۴۶۹,۷۶۹,۳۳۱	۵۳,۰۰۰,۰۰۰	پتروشیمی زاگرس
۰.۱۲	۲۱۴,۶۸۱,۳۵۳,۸۹۶	۲۵۴,۶۵۱,۶۱۵,۵۳۸	۷۵۴	۳۸۶,۳۶۹,۹۰۸	-	-	-	-	۲۱۴,۶۸۱,۳۵۳,۸۹۶	۲۵۴,۶۵۱,۶۱۵,۵۳۸	۳۸۶,۳۶۹,۹۰۸	بانک گردشگری
۰.۳۲	۳۷۱,۱۸۴,۳۲۷,۳۲۵	۱۸۹,۳۳۹,۰۴۹,۷۳۴	۱۱,۷۷۷	۳۱,۷۰۰,۰۰۰	-	-	-	-	۳۴۴,۸۹۸,۴۶۶,۶۷۵	۱۸۹,۳۳۹,۰۴۹,۷۳۴	۳۱,۷۰۰,۰۰۰	پتروشیمی خواسان
۰.۱۴	۲۴۴,۹۴۱,۷۴۰,۷۲۹	۱۷۶,۵۳۱,۳۷۰,۶۷۶	۷,۳۷۰	۳۳,۸۸۶,۹۷۴	-	-	۱۰,۴۴۱,۶۸۵,۰۵۶	۳۰۰,۰۰۰	۳۵۲,۸۵۹,۳۸۹,۸۶۶	۱۷۶,۵۳۱,۳۷۰,۶۷۶	۳۳,۸۸۶,۹۷۴	آپرتول
۰.۰۳	۱۱,۸۸۶,۳۵۸,۷۵۰	۳۹,۳۳۳,۲۸۹,۳۰۹	۳,۱۸۸	۳,۷۵۰,۰۰۰	-	-	-	-	۱۱,۶۷۰,۰۰۰,۳۷۵	۳۹,۳۳۳,۲۸۹,۳۰۹	۳,۷۵۰,۰۰۰	نفت پاسارگاد
-	۸,۵۳۶,۴۹۹,۸۹۹	۱۳,۱۳۴,۹۲۱,۳۱۶	۲,۹۸۷	۲,۸۷۴,۴۱۲	-	-	-	-	۷,۹۱۹,۱۴۶,۹۴۷	۱۳,۱۳۴,۹۲۱,۳۱۶	۲,۸۷۴,۴۱۲	تولید دارو
۰.۰۱	۲۱,۵۰۳,۸۰۴,۲۰۸	۱۰,۶۵۲,۸۸۲,۶۰۹	۳۸,۰۵۹	۷۷,۰۰۰	-	-	-	-	۲۱,۴۰۶,۹۹۶,۰۰۳	۱۰,۶۵۲,۸۸۲,۶۰۹	۷۷,۰۰۰	اکس - سهام ETF
۰.۰۱	۱۴,۸۴۹,۹۲۶,۲۰۰	۶,۸۳۰,۹۶۶,۰۰۰	۲۹,۶۸۸	۶۰۰,۰۰۰	-	-	-	-	۱۴,۳۳۸,۹۱۷,۳۵۰	۶,۸۳۰,۹۶۶,۰۰۰	۶۰۰,۰۰۰	اتیس - سهام ETF
۰.۱۹	۳۳۷,۶۶۹,۱۴۵,۵۳۴	۱۹۹,۹۹۹,۳۳۸,۹۳۲	۱,۶۹۶,۳۱۲	۱۹۳,۱۷۷	-	-	-	-	۳۱۸,۰۸۳,۵۰۹,۶۰۷	۱۹۹,۹۹۹,۳۳۸,۹۳۲	۱۹۳,۱۷۷	مستوف سرمایه گذاری مشترک توسعه بازار سرمایه
۰.۰۱	۲۵,۷۵۲,۶۰۳,۶۶۴	۱۱,۹۹۹,۵۵۸,۳۹۸	۲,۰۵۰,۶۹۳	۱۲,۵۵۸	-	-	-	-	۲۴,۸۵۹,۷۶۶,۵۶۸	۱۱,۹۹۹,۵۵۸,۳۹۸	۱۲,۵۵۸	سهام آشنا
۰.۰۱	۱۵,۰۸۱,۱۷۹,۱۵۳	۸,۴۹۹,۷۵۱,۵۶۶	۲,۴۲۶,۹۶۸	۶,۳۱۴	-	-	-	-	۱۵,۰۴۰,۵۷۰,۶۶۲	۸,۴۹۹,۷۵۱,۵۶۶	۶,۳۱۴	زرین پارسبان
۰.۰۱	۱۰,۶۶۶,۰۲۸,۴۰۰	۵,۱۰۳,۳۷۲,۶۰۰	۱,۹۷۵,۷۴۶	۵,۴۰۰	-	-	-	-	۱۰,۳۷۷,۳۵۵,۶۰۰	۵,۱۰۳,۳۷۲,۶۰۰	۵,۴۰۰	مستوف پاداش سرمایه پارس
۰.۰۲	۲۶,۹۵۷,۱۹۷,۵۳۰	۱۶,۹۹۹,۰۲۱,۹۳۵	۲,۸۳۹,۰۹۴	۹,۳۹۵	-	-	-	-	۲۵,۹۹۴,۲۰۴,۵۳۰	۱۶,۹۹۹,۰۲۱,۹۳۵	۹,۳۹۵	مستوف سرمایه گذاری مشترک امین اوبد
۰.۰۰۰۰	۱۱,۶۶۰,۸۴۲,۸۶۸,۳۶۱	۷,۶۶۶,۰۱۷,۸۰۱۹۷	-	۲,۷۷۲,۰۰۰,۵۳۵	۹۲۲,۶۵۷,۱۲۲,۶۲۰	۲۳۲,۹۵۲,۵۸۱	۴۱,۳۰۰,۱۵۷,۷۸۸	۲۰,۵۸۳,۰۰۰	۱۱,۹۵۱,۷۲۲,۳۳۰,۵۳۴	۸,۵۵۳,۳۳۵,۱۸۵,۵۴۹	۲,۹۶۱,۴۵۱,۶۱۸	جمع




صندوق سرمایه گذاری یکم کارگزاری بانک کشاورزی

صورت وضعیت پرتفوی


برای ماه منتهی به ۱۳۹۷/۱۰/۲۴

اطلاعات آماری مرتبط با اوراق اختیار فروش تبعی خریداری شده توسط صندوق سرمایه گذاری:

نام سهام	۱۳۹۷/۱۰/۲۴				طی دوره دی ماه			
	تعداد اوراق تبعی	قیمت اعمال	تاریخ اعمال	نرخ سود مؤثر	تعداد اوراق تبعی	قیمت اعمال	تاریخ اعمال	نرخ سود مؤثر
اختیارف.تبعی فولاد خوزستان ۷۱۰	۴۲,۶۰۰,۰۰۰	۴,۹۱۰	۱۳۹۷/۱۰/۱۷	۰٪	۴۲,۶۰۰,۰۰۰	۴,۹۱۰	۱۳۹۷/۱۰/۱۷	۰



۲۰۸	۳۵۶۶۵۳۱,۱۳۵,۱۰۰	-	-	-	-	۳,۵۶۶,۵۳۱,۱۳۵,۱۰۰	۳,۲۵۶,۲۳۵,۵۳۲,۱۵۵	۳,۵۶۶,۱۳۲	۲۱	۱۳۹۸۰۰۷۳۲	۱۳۹۲۰۰۹۳۳	فرابورس	بان	مشارکت دولتی ۵-شرایط خاص ۹۸۰۹۲۳
۰۵۸	۱,۰۰۷,۰۶۱,۸۳۶,۳۳۳	-	-	-	-	۱,۰۰۷,۰۶۱,۸۳۶,۳۳۳	۹۶۲,۰۰۰,۱۵۵,۵۰۰	۱,۰۰۵,۳۳۶	۲۱	۱۳۹۸۰۱۳۰۰	۱۳۹۲۰۱۵۰۰	فرابورس	بان	مشارکت دولتی ۶-شرایط خاص ۹۸۱۳۰۰
۰۰۳	۵۸,۰۳۷,۸۶۰,۳۵۰	-	-	-	-	۵۸,۰۳۷,۸۶۰,۳۵۰	۵۶,۰۰۰,۰۰۰,۰۰۰	۶,۰۰۰	۱۸	۱۳۹۸۰۱۳۲۷	۱۳۹۲۰۱۳۲۷	فرابورس	بان	مشارکت دولتی ۷-شرایط خاص ۹۸۱۳۳۷
۰۰۸	۱۳۳,۸۴۵,۶۸۹,۳۲۰	-	-	-	-	۱۳۳,۸۴۵,۶۸۹,۳۲۰	۱۲۲,۸۵۵,۲۱۶,۱۶۷	۱۱۸,۲۰۰	۱۵	۱۳۹۸۰۱۰۰۹	۱۳۹۵۰۰۹۰۹	فرابورس	بان	مشارکت دولتی ۹-شرایط خاص ۹۹۰۹۰۹
۰۰۰۰	-	-	-	-	۱,۴۷۲,۶۲۹,۰۰۰,۰۰۰	۱,۴۷۲,۶۲۹	۱,۲۶۷,۸۷۷,۸۳۶,۳۳۳	۱,۲۶۷,۶۲۹	۲۱	۱۳۹۷۰۰۰۰	۱۳۹۵۰۰۳۳۱	فرابورس	شهر	سند ۱۳۹۴-ارک حوض
۰۰۰۹	۱,۸۸۵,۳۷۲,۱۱۲,۰۵۰	-	-	-	-	۱,۸۸۵,۳۷۲,۱۱۲,۰۵۰	۱,۶۰۶,۰۰۷,۵۱۶,۷۷۳	۱,۶۰۵,۸۰۰	۲۰	۱۲۰۰۰۰۶۱۵	۱۳۹۶۰۱۲۱۵	فرابورس	بان	مندست دولت با شرایط خاص ۱۲۰۰۰۶
۰۰۰۰	۳۵,۰۰۳,۱۲۹,۶۸۰,۳۳۳	-	-	-	۱,۴۹۰,۲۱۹,۰۰۰,۰۰۰	۱,۴۹۰,۲۱۹	۲۶۸,۲۸۲,۰۷۶,۲۲۷	۵۶۶,۳۲۷	۳۵,۵۵۰	۱۸۲,۲۹۹,۰۵۲	۲۱,۲۳۱,۸۰۰,۲۳۲,۲۶۲	۳۸,۲۸۸,۰۷۷		جمع



صندوق سرمایه گذاری یکم کارگزاری بانک کشاورزی

صورت وضعیت پرتفوی


برای ماه منتهی به ۱۳۹۷/۱۰/۲۴

اوراق بهاداری که ارزش آنها در تاریخ گزارش تعدیل شده

(بر اساس دستورالعمل نحوه تعیین قیمت خرید و فروش اوراق بهادار در صندوق های سرمایه گذاری)

۱۳۹۷/۱۰/۲۴

نام اوراق بهادار	تعداد	قیمت پایانی	قیمت تعدیل شده	درصد تعدیل	خالص ارزش فروش تعدیل شده	دلیل تعدیل
صکوک اجاره مخابرات ۳- ماهه ۱۶٪	۲,۰۰۰,۰۰۰	۹۳۷,۶۱۶	۹۳۶,۰۸۲	-۰.۹۱	۱,۸۷۰,۸۰۶,۶۸۱,۱۰۰	نگهداری تا سررسید
مشارکت دولتی ۶-شرایط خاص ۱-۹۸۱۳۰۱	۱,۰۶۵,۴۴۶	۱,۰۰۱,۲۴۹	۹۴۵,۸۸۸	-۵.۵۳	۱,۰۰۷,۰۶۱,۹۳۶,۴۲۳	نگهداری تا سررسید
اجاره دولتی آپوروش- سپهر ۹۹۱۱۱۸	۵۱۳,۰۷۸	۹۹۵,۰۰۰	۹۸۸,۷۱۰	-۰.۶۳	۵۰۶,۹۱۷,۵۶۷,۵۰۲	نگهداری تا سررسید
منفعت دولت-جا شرایط خاص ۱۴۰۰۶	۱,۹۰۵,۸۰۰	۱,۰۰۰,۰۰۰	۹۹۰,۰۰۰	-۱	۱,۸۸۵,۳۷۴,۱۱۲,۰۵۰	نگهداری تا سررسید
اوراق مشارکت ملی نفت ایران ۳	۳,۰۶۶,۸۳۷	۱,۰۰۰,۱۳۶	۹۹۸,۴۹۱	-۰.۱۸	۳,۰۵۹,۳۷۶,۱۱۸,۶۳۰	نگهداری تا سررسید
اجاره س.تامین اجتماعی ۹۷۱۲۲۲	۳,۵۰۰,۰۰۰	۱,۰۰۰,۰۰۰	۱,۰۰۰,۰۰۰	۰	۳,۴۹۷,۴۶۲,۵۰۰,۰۰۰	مطابق دستورالعمل سازمان بورس
مشارکت دولتی ۵-شرایط خاص ۹۸۰۹۲۲	۳,۵۷۹,۱۲۴	۹۹۲,۰۳۶	۱,۰۰۰,۰۰۰	-۰.۸	۳,۵۷۶,۵۲۹,۱۳۵,۱۰۰	نگهداری تا سررسید
اوراق مشارکت شهرداری شیراز	۴۰۸,۹۰۰	۱,۰۰۵,۰۰۰	۱,۰۰۰,۰۰۰	-۰.۵	۴۰۸,۶۰۳,۵۴۷,۵۰۰	نگهداری تا سررسید
	۱۶,۰۳۹,۱۸۵				۱۵,۸۱۲,۱۳۱,۵۹۸,۳۰۵	




صندوق سرمایه گذاری یکم کارگزاری بانک کشاورزی

صورت وضعیت بر تقوی

برای ماه منتهی به ۱۳۹۷/۱۰/۲۴

۱-۲- سرمایه گذاری در گواهی سپرده بانکی

۱۳۹۷/۱۰/۲۴		پای دوره دی ماه				۱۳۹۷/۰۹/۲۴									
درصد به کل داراییها	خالص ارزش فروش	بهای تمام شده	تعداد	فروش طی دوره		خرید طی دوره		خالص ارزش فروش	بهای تمام شده	تعداد	پذیرفته شده در بورس یا فرابورس	نرخ شکست	نرخ سود علی الحساب	تاریخ سررسید	گواهی سپرده بانکی
				تعداد	مبلغ فروش	تعداد	بهای تمام شده								
۱۱.۶۱	۲۰,۰۰۰,۰۰۰,۰۰۰	۲۰,۰۰۰,۰۰۰,۰۰۰	۲۰,۰۰۰,۰۰۰	-	-	-	-	۲۰,۰۰۰,۰۰۰,۰۰۰	۲۰,۰۰۰,۰۰۰,۰۰۰	۲۰,۰۰۰,۰۰۰	بورس	-	۲۰	۱۳۹۷/۱۲/۰۹	گواهی سپرده ۲۰٪ بانکی کشاورزی بدون نرخ شکست
۰.۲۹	۵,۰۰۰,۰۰۰,۰۰۰	۵,۰۰۰,۰۰۰,۰۰۰	۵,۰۰۰,۰۰۰	-	-	-	-	۵,۰۰۰,۰۰۰,۰۰۰	۵,۰۰۰,۰۰۰,۰۰۰	۵,۰۰۰,۰۰۰	بورس	-	۲۰	۱۳۹۷/۱۲/۰۲	گواهی سپرده ۲۰٪ بانکی کشاورزی بدون نرخ شکست
۰.۷	۱,۲۰۰,۰۰۰,۰۰۰	۱,۲۰۰,۰۰۰,۰۰۰	۱,۲۰۰,۰۰۰	-	-	-	-	۱,۲۰۰,۰۰۰,۰۰۰	۱,۲۰۰,۰۰۰,۰۰۰	۱,۲۰۰,۰۰۰	بورس	-	۲۰	۱۳۹۷/۱۱/۲۸	گواهی سپرده عام بانکی تجارت - ۲۰٪ بدون نرخ شکست
۲.۳۲	۴,۰۰۰,۰۰۰,۰۰۰	۴,۰۰۰,۰۰۰,۰۰۰	۴,۰۰۰,۰۰۰	-	-	-	-	۴,۰۰۰,۰۰۰,۰۰۰	۴,۰۰۰,۰۰۰,۰۰۰	۴,۰۰۰,۰۰۰	بورس	-	۱۸	۱۳۹۸/۰۹/۲۱	گواهی سپرده بانکی کشاورزی ۱۸ درصد - بدون نرخ شکست
۱۴.۱۱	۲۵,۲۰۰,۰۰۰,۰۰۰	۲۵,۲۰۰,۰۰۰,۰۰۰	۲۵,۲۰۰,۰۰۰	-	-	-	-	۲۵,۲۰۰,۰۰۰,۰۰۰	۲۵,۲۰۰,۰۰۰,۰۰۰	۲۵,۲۰۰,۰۰۰					جمع




صندوق سرمایه گذاری یکم کارگزاری بانک کشاورزی

صورت وضعیت پرتفوی

برای ماه منتهی به ۱۳۹۷/۱۰/۲۴

۳-۱- سرمایه‌گذاری در سپرده بانکی

شخصات حساب بانکی		۱۳۹۷/۰۹/۲۴		طی دوره دی ماه		۱۳۹۷/۱۰/۲۴	
سپرده های بانکی	شماره حساب	نوع سپرده	تاریخ افتتاح حساب	نرخ سود علی الحساب	مبلغ	مزیاتش	کاهش
آینده - مرکزی (۲۰۱)	۲۰۱۹۸۹۰۷۲۰۰۴	کوتاه مدت	۱۳۹۵/۰۵/۳۰	۲۱	۱۰۲,۶۵۹,۹۴۱,۳۳۱	۴,۵۶۴,۴۰۹,۷۶۱	-
تجارت - تخصصی بورس (۱۰۴۳)	۱۰۴۴۲۰۷۸	کوتاه مدت	۱۳۹۴/۱۰/۲۳	۱۰	۹۱۶,۶۴۴	۲۰,۰۱۶,۵۸۲,۰۵۵	-
رفاه کارگران - پردیس (۱۴۴)	۲۱۹۹۸۷۱۳۹	کوتاه مدت	۱۳۹۶/۰۳/۲۰	۱۰	۱۸,۷۶۵	-	-
کشاورزی - احمدقصر (۱۸۸۰)	۵۴۰۳۱۵۷۱۶	کوتاه مدت	۱۳۸۹/۱۲/۲۵	۱۰	۲,۳۵۵,۵۴۳,۴۸۲	۲۴۱,۳۳۲,۱۸۰,۹۲۶	۲۴۱,۳۳۲,۱۸۰,۹۲۶
شهر - کلمرانبه (۳۳۱)	۷۰۰۸۱۱۴۵۶۹۲۳	کوتاه مدت	۱۳۹۵/۰۹/۲۳	۱۰	۱۵۱,۹۸۱	۱۵,۳۳۶,۶۲۸,۰۲۱	۱۵,۳۰۰,۵۰۰,۰۰۰
شهر - آرزائین - الوند (۲۴۸)	۷۰۰۸۱۷۹۹۴۹۱۹	کوتاه مدت	۱۳۹۶/۰۴/۱۴	۱۰	۱۰۰,۰۰۰	۳,۰۹۲,۴۳۳	-
کشاورزی - احمدقصر (۱۸۸۰)	۷۷۱۲۰۵۹۶۵	کوتاه مدت	۱۳۹۴/۰۹/۳۰	۱۰	۵,۴۰۳,۳۱۶,۸۶۴,۳۶۱	۴,۶۴۸,۰۲۶,۶۱۸,۳۲۹	۶,۸۸۴,۰۰۰,۰۰۰,۰۰۰
آینده - مرکزی (۲۰۱)	۴۰۰۶۶۸۹۷۳۰۰۲	بلند مدت	۱۳۹۷/۰۳/۱۲	۲۵	۱۳۸,۰۰۰,۰۰۰,۰۰۰	-	-
شهر - کلمرانبه (۳۳۱)	۷۰۰۸۲۸۳۳۰۴۴۲	بلند مدت	۱۳۹۷/۰۶/۱۲	۲۴	۷۷۶,۶۲۷,۸۳۳,۲۹۱	-	-
کشاورزی - احمدقصر (۱۸۸۰)	۸۲۲۳۳۳۶۳۰	بلند مدت	۱۳۹۶/۰۶/۰۸	۱۵	۳۸,۰۰۰,۰۰۰,۰۰۰,۰۰۰	-	-
کشاورزی - احمدقصر (۱۸۸۰)	۸۲۲۳۳۳۷۰۹	بلند مدت	۱۳۹۶/۰۶/۰۸	۱۵	۳۰,۰۰۰,۰۰۰,۰۰۰,۰۰۰	-	-
کشاورزی - احمدقصر (۱۸۸۰)	۸۵۷۰۶۰۰۶۶	بلند مدت	۱۳۹۶/۱۰/۱۷	۱۵	۸۳۱,۵۳۰,۶۱۹,۷۸۰	-	-
کشاورزی - احمدقصر (۱۸۸۰)	۸۵۹۳۱۲۴۹۱	بلند مدت	۱۳۹۶/۱۱/۰۱	۱۵	۱,۵۱۷,۱۹۳,۶۷۵,۳۰۶	-	-
کشاورزی - احمدقصر (۱۸۸۰)	۸۵۹۳۱۶۶۶۵	بلند مدت	۱۳۹۶/۱۱/۰۱	۱۵	۱,۰۵۱,۷۳۳,۷۰۴,۳۱۴	-	-
کشاورزی - احمدقصر (۱۸۸۰)	۸۶۱۶۸۰۵۳۱	بلند مدت	۱۳۹۶/۱۱/۱۶	۱۵	۱,۳۰۰,۰۰۰,۰۰۰,۰۰۰	-	-
کشاورزی - احمدقصر (۱۸۸۰)	۸۷۹۹۹۴۵۲۵	بلند مدت	۱۳۹۷/۰۵/۱۶	۱۵	۲۰,۰۰۰,۰۰۰,۰۰۰,۰۰۰	-	-
					۹۹,۱۳۳,۴۱۹,۳۴۸,۰۵۵	۴,۹۳۶,۲۷۳,۳۹۶,۵۹۹	۷,۱۶۰,۵۳۲,۲۳۰,۹۲۶
							۹۶,۹۶۲,۹۶۰,۷۷۵,۷۶۰
							۵۶٪




صندوق سرمایه گذاری یکم کارگزاری بانک کشاورزی

صورت وضعیت درآمدها

برای ماه منتهی به ۱۳۹۷/۱۰/۲۴

۲- در آمد حاصل از سرمایه گذاری ها

شرح	یادداشت	مبلغ	درصد از کل درآمدها	درصد از کل دارایی ها
درآمد حاصل از سرمایه گذاری در سهام و حق تقدم سهام	۱-۲	۴.۹۳۰.۱۹۰.۳۰۴.۹۴۷	۱۶/۱۶%	۲/۷۱%
درآمد حاصل از سرمایه گذاری در اوراق بهادار با درآمد ثابت	۲-۲	۶.۰۱۸.۳۷۸.۲۶۳.۹۰۴	۱۹/۷۲%	۳/۳۱%
درآمد حاصل از سرمایه گذاری در سپرده بانکی و گواهی سپرده	۳-۲	۱۹.۵۶۵.۰۰۳.۰۹۵.۹۶۲	۶۴/۱۱%	۱۰/۷۶%
سایر درآمدها	۴-۲	۴.۲۸۹.۲۳۵.۷۷۰	-/۰%	-/۰%
جمع		۳۰.۵۱۷.۸۶۰.۹۰۰.۵۸۳	۱۰۰%	۱۶/۷۸%




صندوق سرمایه گذاری یکم کارگزاری بانک کشاورزی

صورت وضعیت درآمدها


برای ماه منتهی به ۱۳۹۷/۱۰/۲۴

درآمد سود سهام

نام سهام	اطلاعات مجمع		طی دوره دی ماه		از ابتدای سال مالی تا ۱۳۹۷/۱۰/۲۴	
	تاریخ تشکیل مجمع	تعداد سهام متعلقه در زمان سود متعلق به هر سهم	جمع درآمد سود سهام	هزینه تنزیل	خالص درآمد سود سهام	هزینه تنزیل
ایرانول	۱۳۹۷/۰۳/۲۳	۲۲,۲۹۱,۱۴۷	-	-	۲۲,۲۹۱,۱۴۷,۰۰۰	-
ارتباطات سیار	۱۳۹۷/۰۲/۰۹	۳۹,۶۹۸,۳۳۵	-	-	۱۲۶,۲۴۰,۷۰۸,۳۷۹	-
آسان پرداخت برشین	۱۳۹۷/۰۳/۰۶	۳۸,۴۲۶,۸۳۶	-	-	۲۲,۶۷۱,۸۲۷,۳۴۰	-
البرز دارو	۱۳۹۷/۰۲/۱۸	۴,۷۹۸,۵۶۶	-	-	۶,۲۷۸,۰۶۴,۱۰۰	-
انفورماتیک	۱۳۹۷/۰۲/۳۰	۱,۰۴۵,۴۷۶	-	-	۲,۰۹۰,۹۵۲,۰۰۰	-
ایران خودرو	۱۳۹۷/۰۴/۳۱	۱۴,۰۱۶,۱۶۶	-	-	۸۴,۰۹۶,۹۹۶	-
بانک دی	۱۳۹۵/۰۴/۳۱	۳,۰۰۰,۰۰۰	-	-	۳۶,۰۰۰,۰۰۰	-
بانک خاورمیانه	۱۳۹۷/۰۴/۲۷	۴۴,۳۹۱,۰۸۳	-	-	۶,۶۴۳,۶۶۴,۳۸۷	-
بیمه سامان	۱۳۹۷/۰۴/۲۸	۴,۴۱۰,۸۴۱	-	-	۴۴۱,۰۸۴,۱۰۰	-
بیمه پارسیان	۱۳۹۶/۰۴/۲۷	۸۵۶,۳۹۲	-	-	۵۱,۵۸۳,۹۴۵	-
پتروشیمی تاسین	۱۳۹۷/۰۵/۳۰	۷۶,۶۰۴,۱۵۲	-	-	۱۱,۴۹۰,۶۲۲,۸۰۰	-
پتروشیمی خراسان	۱۳۹۷/۰۲/۳۰	۲۵,۸۴۰,۵۷۰	-	-	۲۶,۱۷۶,۷۹۸,۰۰۰	-
پتروشیمی خلیج فارس	۱۳۹۷/۰۷/۳۰	۶۲,۳۰۰,۰۰۰	-	-	۲۶,۷۸۹,۰۰۰,۰۰۰	-
پتروشیمی زاگرس	۱۳۹۷/۰۲/۲۵	۲,۶۱۰,۷۱۵	-	-	۱۹,۳۱۹,۲۹۱,۰۰۰	-
پتروشیمی پردیس	۱۳۹۷/۰۹/۱۱	۲۸۳,۰۰۰	-	-	۴۸۱,۱۰۰,۰۰۰	-
پتروشیمی فجر	۱۳۹۷/۰۴/۰۵	۴,۰۹۲,۸۶۰	-	-	۲,۴۵۵,۷۱۶,۰۰۰	-
پتروشیمی جم	۱۳۹۷/۰۴/۲۱	۸,۰۷۱,۶۹۶	-	-	۱۲,۹۱۴,۷۱۳,۶۰۰	-
پتروشیمی خارک	۱۳۹۷/۰۴/۱۷	۴,۲۶۰,۴۵۸	-	-	۱۶,۱۸۹,۷۴۰,۴۰۰	-
پتروشیمی سازند	۱۳۹۷/۰۲/۳۰	۱۷,۰۷۸,۴۷۵	-	-	۱۰,۲۴۷,۰۸۵,۰۰۰	-
پتروشیمی کرمانشاه	۱۳۹۷/۰۲/۱۱	۱۰,۸۱۳,۷۸۹	-	-	۳,۷۸۴,۸۲۶,۱۵۰	-
پتروشیمی مبین	۱۳۹۷/۰۲/۲۵	۱۰۶,۳۷۱,۴۷۱	-	-	۱۱۱,۵۸۵,۰۴۴,۵۵۰	-
تجارت الکترونیک پارسیان	۱۳۹۷/۰۴/۰۹	۱۰,۷۰۶,۷۷۵	-	-	۳,۷۴۷,۳۷۱,۳۵۰	-
تولید دارو	۱۳۹۷/۰۲/۰۹	۲,۸۷۴,۴۱۲	-	-	۵۷۴,۸۸۲,۴۰۰	-
چادرملو	۱۳۹۷/۰۳/۲۳	۵۶,۱۲۷,۷۲۸	-	-	۱۸,۲۱۰,۳۳۹,۵۲۹	۳۱۱,۸۲۰,۷۱۱
حضاری شمال	۱۳۹۷/۰۴/۳۱	۶,۴۰۰,۰۰۰	-	-	۳۳۹,۲۰۰,۰۰۰	-
دارویی تاسین	۱۳۹۷/۰۶/۲۱	۱,۷۳۹,۷۶۹	-	-	۱,۷۳۹,۷۶۹,۰۰۰	-
رایان سایا	۱۳۹۷/۰۶/۱۲	۵۲,۴۴۱,۵۱۷	-	-	۵,۲۴۴,۱۵۱,۷۰۰	-



۱۱۳,۶۵۳,۶۱۰	۵۴۰,۱۲۰	۱۱۳,۱۹۳,۷۳۰	-	-	-	۱۰	۱۱,۳۱۹,۴۷۳	۱۳۹۷/۰۳/۲۴	ذیل بردارسیز
-	-	-	-	-	-	۲۳۰	۱۲,۰۲۲,۸۹۳	۱۳۹۶/۱۲/۱۷	سخت آزند
۱,۱۶۴,۶۷۷,۸۲۸	۵۵۸۴,۰۷۲	۱,۱۷۰,۳۶۱,۹۰۰	-	-	-	۳۷۰	۳,۱۶۲,۸۷۰	۱۳۹۷/۰۴/۰۹	سرمایه گذاری البرز
۳,۳۷۱,۵۲۳,۱۲۰	-	۳,۳۷۱,۵۲۳,۱۲۰	-	-	-	۲۸۰	۱۲,۰۴۱,۱۵۴	۱۳۹۷/۰۲/۳۱	سرمایه گذاری امید
۶۱۴,۴۲۳,۶۰۰	-	۶۱۴,۴۲۳,۶۰۰	-	-	-	۱۰۰	۶,۱۴۴,۳۳۶	۱۳۹۶/۱۲/۲۶	سرمایه گذاری بهمن
۵۷,۹۹۲,۳۵۰,۳۴۰	-	۵۷,۹۹۲,۳۵۰,۳۴۰	-	-	-	۱۹۰	۳۰۵,۲۲۲,۸۹۶	۱۳۹۶/۱۲/۲۲	سرمایه گذاری غدیر
۷,۲۵۱,۶۵۵,۶۲۹	۲۴۸,۳۴۴,۳۷۱	۷,۵۰۰,۰۰۰,۰۰۰	-	-	-	۲۰۰	۳۷,۵۰۰,۰۰۰	۱۳۹۷/۰۴/۱۷	سرمایه گذاری معادن و فلزات
۱,۷۴۶,۵۱۰,۳۰۰	-	۱,۷۴۶,۵۱۰,۳۰۰	۱,۷۴۶,۵۱۰,۳۰۰	-	-	۳۵۰	۳,۵۳۵,۹۷۴	۱۳۹۶/۱۱/۲۴	سیمان هرمزگان
۶۵۰,۰۰۰,۰۰۰	-	۶۵۰,۰۰۰,۰۰۰	-	-	-	۵۰	۱۳,۰۰۰,۰۰۰	۱۳۹۷/۰۷/۲۸	شرکت سرمایه گذاری خوارزمی
۳۹۰,۳۰۸,۷۵۰	-	۳۹۰,۳۰۸,۷۵۰	-	-	-	۵۰	۵۸۰,۶۰۱,۷۵۵	۱۳۹۶/۱۲/۲۰	شرکت اعتباری کوثر مرکزی
۵۰,۷۱,۶۷۸,۷۵۷	۲۲,۳۳۵,۸۸۳	۵۰,۹۳,۹۱۴,۶۴۰	-	-	-	۲۳۰	۴,۶۴۹,۸۸۸	۱۳۹۷/۰۹/۱۳	صنعت و معدن
۷,۷۰۸,۱۵۴,۵۰۰	-	۷,۷۰۸,۱۵۴,۵۰۰	-	-	-	۲۵۰	۳۰,۸۳۲,۶۱۸	۱۳۹۷/۰۱/۲۲	صنعتی بهمنهر
۱۸۴,۷۶۰,۷۹۹,۰۰۰	-	۱۸۴,۷۶۰,۷۹۹,۰۰۰	-	-	-	۷۵۰	۲۴۶,۳۴۷,۷۲۲	۱۳۹۷/۰۳/۳۰	فولاد خوزستان
۲۲,۵۰۰,۰۰۰,۰۰۰	-	۲۲,۵۰۰,۰۰۰,۰۰۰	-	-	-	۲۵۰	۹۰,۰۰۰,۰۰۰	۱۳۹۷/۰۴/۳۰	فولاد مبارکه
۱,۲۲۵,۶۳۴,۸۹۰	۳۱۰,۶۰۶,۱۰۰	۱,۲۵۶,۶۹۵,۵۰۰	-	-	-	۵۰۰	۲,۵۱۳,۳۹۱	۱۳۹۷/۰۴/۲۴	قند قزوین
۳,۸۹۴,۲۰۹,۳۳۳	۱۸,۶۷۰,۸۶۷	۳,۹۱۲,۸۸۰,۲۰۰	-	-	-	۶۰۰	۶,۵۲۱,۴۶۷	۱۳۹۷/۰۳/۰۶	کالسیسین
۶۶۰۰,۳۷۲,۸۰۰	-	۶,۶۰۰,۳۷۲,۸۰۰	-	-	-	۲۰۰	۳۳,۰۰۰,۱۸۶۴	۱۳۹۷/۰۴/۲۵	گروه بهمن
۵۰,۰۰۰,۰۰۰,۰۰۰	-	۵۰,۰۰۰,۰۰۰,۰۰۰	-	-	-	۵۰۰	۱۰۰,۰۰۰,۰۰۰	۱۳۹۷/۰۴/۲۴	گروه توسعه ملی ایران
۱,۷۲۸,۱۹۷,۴۷۳	۷,۱۴۴,۳۷۷	۱,۷۳۵,۳۴۰,۷۵۰	-	-	-	۷۵۰	۲,۳۲۲,۱۲۱	۱۳۹۷/۰۳/۲۲	گروه دارویی سبحان
۲۶,۰۰۰,۰۰۰,۰۰۰	-	۲۶,۰۰۰,۰۰۰,۰۰۰	-	-	-	۶۵۰	۴۰,۰۰۰,۰۰۰	۱۳۹۷/۰۴/۰۷	گل گهر
۹,۸۳۱,۷۰۳,۷۲۴	-	۹,۸۳۱,۷۰۳,۷۲۴	۹۲۴	-	۹۲۴	۴۰۰	۲۴,۵۷۹,۲۵۷	۱۳۹۷/۰۳/۲۳	مخابرات
۱۵,۱۵۰,۰۰۰,۰۰۰	-	۱۵,۱۵۰,۰۰۰,۰۰۰	-	-	-	۱۵۰	۱۰۱,۰۰۰,۰۰۰	۱۳۹۷/۰۴/۱۷	ملی سی
۶,۰۰۰,۰۰۰,۰۰۰	-	۶,۰۰۰,۰۰۰,۰۰۰	-	-	-	۳۰۰	۲۰,۰۰۰,۰۰۰	۱۳۹۷/۰۴/۳۰	نفت اصفهان
۲,۵۸۲,۸۸۰,۳۰۰	-	۲,۵۸۲,۸۸۰,۳۰۰	-	-	-	۵۵۰	۴,۶۹۶,۱۴۶	۱۳۹۷/۰۴/۳۰	نفت بندر عباس
۲۸,۲۹۲,۵۶۲,۵۰۰	-	۲۸,۲۹۲,۵۶۲,۵۰۰	-	-	-	۲۰۵۰	۱۳,۸۰۱,۲۵۰	۱۳۹۷/۰۴/۲۴	نفت تهران
۹۳۷,۵۰۰,۰۰۰	-	۹۳۷,۵۰۰,۰۰۰	-	-	-	۲۵۰	۳,۷۵۰,۰۰۰	۱۳۹۷/۰۴/۲۷	نفت پاسارگاد
۲۵,۷۲۶,۲۴۴,۹۲۷	۱۲۲,۳۴۵,۸۷۲	۲۵,۸۴۹,۷۷۰,۸۰۰	۲۵,۶۹۱,۳۹۹,۱۶۱	-	-	۴۰۰	۶۴,۶۲۴,۴۲۷	۱۳۹۷/۱۰/۱۹	نفت و گاز پارسین
۹۳۹,۸۵۶,۹۹۰,۹۰۷	۷۴۸,۴۴۵,۸۸۴	۹۴۰,۶۰۵,۷۳۶,۶۹۱	۲۷,۴۳۷,۹۱۰,۳۸۵	-	-	۴۰,۲۶۹	۱,۸۱۹,۷۵۲,۸۵۱	-	




صندوق سرمایه گذاری یکم کارگزاری بانک کشاورزی

صورت وضعیت درآمدها


برای ماه منتهی به ۱۳۹۷/۱۰/۲۴

سود اوراق بهادار با درآمد ثابت و سپرده بانکی

از ابتدای سال مالی تا ۱۳۹۷/۱۰/۲۴			طی دوره دی ماه			اطلاعات اوراق			
خالص درآمد	هزینه تنزیل	درآمد سود	خالص درآمد	هزینه تنزیل	درآمد سود	نرخ سود علی الحساب	تاریخ سررسید	تاریخ دریافت سود	شرح
۳,۶۰۸,۹۳۰,۰۰۹	-	۷۱,۵۸۴,۹۳۰,۰۷۶	۵۱۶,۲۹۲,۱۵۲	-	۷,۲۳۳,۵۸۳,۱۷۲	۳۱	۱۳۹۷/۱۱/۰۳	۱۳۹۷/۱۱/۰۳	اوراق مشارکت شهرداری شیراز
		۴,۴۷۱,۹۴۳,۷۰۷				۳۱	۱۳۹۹/۰۳/۱۲	۱۳۹۷/۱۱/۱۴	رایتل ماهانه ۳۱٪
		۸۵,۵۳۰,۳۹۰,۴۴۱				۲۰	۱۳۹۹/۱۱/۱۸	۱۳۹۷/۱۱/۱۸	اجاره دولتی آپارتمان سپهر ۹۹۱۱۱۸
		۳۲,۰۹۴,۶۶۵,۳۳۱			۲,۹۷۶,۸۵۷,۰۱۱	۱۸	۱۳۹۹/۱۱/۱۸	۱۳۹۷/۱۱/۱۸	مشارکت رایان سایپا-۳ماهه ۱۸٪
		۴۱۷,۴۸۳,۲۵۱-				۱۶	۱۳۹۹/۰۵/۲۳	۱۳۹۷/۱۱/۲۳	شهرداری مشهد-۳ماهه ۱۶٪
		۲۰۷,۰۸۴,۲۰۶,۰۸۸				۱۶	۱۴۰۱/۰۳/۳۰	۱۳۹۷/۱۱/۳۰	صکوک اجاره مخابرات-۳ ماهه ۱۶٪
		۱۸۵,۰۳۶,۶۷۲,۵۳۰			۱۸,۲۳۸,۰۱۸,۳۰۱	۳۱	۱۳۹۸/۱۲/۰۱	۱۳۹۷/۱۲/۰۱	مشارکت دولتی ۶-شرایط خاص ۹۸۱۲۰۱
		۱,۲۰۸,۰۳۹,۳۴۸				۲۱	۱۳۹۸/۱۲/۰۱	۱۳۹۷/۱۲/۰۱	اوراق مشارکت طرح های عمرانی دولت -وزارت راه و شهرسازی
		۳۲۸,۹۲۶,۳۳۰,۵۹۲			۳۲,۱۸۱,۰۴۲,۹۲۲	۲۰	۱۴۰۰/۰۶/۱۵	۱۳۹۷/۱۲/۱۵	منفعت دولت-با شرایط خاص ۱۴۰۰۰۶
		۹-				۲۲	۱۳۹۷/۱۲/۱۸	۱۳۹۷/۱۲/۱۸	مشارکت قطار شهری تبریز ۹۷۱۲۱۸
		۶۲,۰۰۲۱,۶۸۰,۷۵۷			۵۹,۷۳۵,۹۴۸,۶۵۶	۳۱	۱۳۹۸/۰۹/۲۲	۱۳۹۷/۱۲/۲۲	اوراق مشارکت طرح های عمرانی و انتفاعی دولت
		۵۶۱,۰۷۴,۵۱۱,۵۶۵				۲۰	۱۳۹۷/۱۲/۲۲	۱۳۹۷/۱۲/۲۲	مشارکت دولتی ۵-شرایط خاص ۹۸۰۹۲۳
		۱۱۳,۱۷۱,۱۲۶,۲۵۰				۲۰	۱۳۹۷/۱۲/۲۲	۱۳۹۷/۱۲/۲۲	اجاره س.تامین اجتماعی ۹۷۱۲۲۲
۵,۷۴۰,۷۹۲,۴۶۰		۱۱۳,۱۷۱,۱۲۶,۲۵۰			۱۰,۰۸۴,۴۹۷,۰۹۱	۱۸	۱۳۹۸/۱۲/۲۵	۱۳۹۷/۱۲/۲۵	اوراق تهران
۶۸۶,۵۳۸,۹۷۹,۱۵۲		۵۳۱,۷۲۸,۵۹۰,۸۲۶	۶۱,۹۵۶,۸۲۳,۲۴۹		۵۱,۱۸۵,۸۲۵,۷۹۶	۲۱	۱۳۹۷/۱۲/۲۵	۱۳۹۷/۱۲/۲۵	اوراق مشارکت ملی نفت ایران ۲
۳۳۴,۴۹۳,۹۳۴,۰۵۵		۱۴,۸۶۷,۷۰۶,۳۰۰	۲۹,۶۳۷,۹۷۵,۱۵۲			۱۸	۱۳۹۸/۱۲/۲۶	۱۳۹۷/۱۲/۲۶	اجاره دولت مر حله پک ۱۳۹۴-۹۸۱۲۲۶
۸۴,۴۴۸,۶۵۵,۱۹۵		۸,۶۴۷,۳۵۵,۸۷۲	۱۰,۳۷۳,۱۶۶,۹۸۷		۸۶۶,۱۲۸,۷۴۹	۱۸	۱۳۹۸/۱۲/۲۷	۱۳۹۷/۱۲/۲۷	مشارکت دولتی ۷-شرایط خاص ۹۸۱۲۲۷
۳۳۰,۳۹۶,۶۷۸,۶۱۰			۵۲,۹۰۳,۵۶۸,۴۲۲			۱۸	۱۳۹۸/۱۲/۲۷	۱۳۹۷/۱۲/۲۷	اوراق مشارکت طرح های عمرانی دولت-وزارت نیرو
۹,۸۲۶,۵۶۲,۹۴۱		۸۲۵,۴۳۰,۹۸۸	۸۸۵,۴۵۲,۰۵۵		۸۱,۸۹۰,۰۳۳	۳۱	۱۳۹۸/۰۷/۱۲	۱۳۹۸/۰۷/۱۲	مشارکت دولتی ۲-شرایط خاص ۹۸۰۷۱۳
۱۵۶,۶۸۷,۹۲۶		۷,۴۹۱,۰۳۲,۱۵۸				۲۱	۱۳۹۸/۰۷/۲۲	۱۳۹۸/۰۷/۲۲	اجاره شرکت مخابرات ایران
۶۶۱,۳۶۳,۹۸۱		۲۰۰,۸۶۷,۲۵۱,۰۲۶	۷۹,۳۰۴,۸۵۰		۱۹,۰۰۵,۳۹۸,۳۴۵	۱۷	۱۴۰۰/۰۸/۳۰	۱۳۹۸/۰۷/۳۰	مراجعه گندم ۳-واجب شرایط خاص ۱۴۰۰
		۳۳,۳۴۰,۶۰۰,۰۰۰			۳,۱۶۲,۸۰۰,۰۰۰	۲۰	۱۳۹۹/۰۸/۲۵	۱۳۹۸/۰۷/۲۵	کار و رفاه اجتماعی
۲۰۷,۱۶۴,۳۰۰,۱۵۶		۱۲,۷۲۳,۷۳۲,۱۹۲	۳۴,۶۰۹,۱۵۲,۹۰۲		۱,۷۳۵,۰۰۵,۸۲۲	۱۵	۱۳۹۹/۰۹/۰۹	۱۳۹۸/۰۷/۰۹	مشارکت دولتی ۹-شرایط خاص ۹۹۰۹۰۹
۵,۹۹۷,۴۲۰,۲۷۵		۲۸۸,۹۰۱,۶۶۳,۰۰۸	۷۱۰,۳۹۷,۵۴۹		۲۶,۴۷۹,۸۱۹,۳۹۷	۱۷	۱۴۰۰/۰۹/۲۲	۱۳۹۸/۰۷/۲۲	مراجعه سلامت گواحد شرایط خاص ۱۴۰۰
۱۱,۱۱۰,۰۹۲۷,۵۸۰		۱۴,۰۷۹,۳۸۵,۸۷۵	۱,۳۸۹,۳۷۷,۱۹۷		۱,۴۶۶,۰۹۷,۳۳۸	۱۷	۱۴۰۰/۱۰/۲۶	۱۳۹۸/۰۴/۲۶	مشارکت دولتی-بشرایط خاص ۱۴۰۰۱۰
۵۴,۵۰۷,۳۲۵,۴۲۸		۲۱,۰۳۹,۷۸۶,۶۸۰	۶,۹۵۸,۰۳۷,۲۶۰			۱۸۵	۱۳۹۷/۰۲/۱۲	۱۳۹۷/۰۲/۱۲	اوراق رهش بانک مسکن ۹۷۰۴۱۲
۶۸,۶۵۳,۱۱۸,۹۹۵		۲۱,۹۱۹,۲۱۱-	۸,۳۵۹,۶۰۲,۸۰۴			۲۰	۱۳۹۵/۱۱/۲۷	۱۳۹۵/۱۱/۲۷	مشارکت قتم دزفول
۲۲,۱۳۶,۱۹۵,۱۶۸		۵۷۵,۶۶۲,۰۹۷	۳,۰۱۲,۳۷۷,۸۲۰			۲۰	۱۳۹۷/۰۷/۲۵	۱۳۹۷/۰۷/۲۵	مشارکت میدکو
		۹۰,۶۷۳۵,۴۹۲				۲۰	۱۳۹۷/۰۷/۲۲	۱۳۹۷/۰۷/۲۲	مشارکت نفت و گاز پرشیا ۹۷۰۱۲۳
۲۶۵,۷۳۶,۵۹۳,۷۳۶		۲۸۸,۴۴۱,۰۱۳	۳۰,۰۹۲,۴۹۴,۹۷۷			۲۰	۱۳۹۶/۱۲/۲۷	۱۳۹۶/۱۲/۲۷	شهرداری شیراز ۱۳۹۴
۵۳۹,۵۸۴,۸۰۴,۲۵۱		۲,۷۵۲	۵۴,۸۱۷,۳۵۱,۵۹۸		۲۲,۷۲۷,۱۲۳,۳۲۰	۳۱	۱۳۹۷/۱۰/۲۱	۱۳۹۷/۱۰/۲۱	مشهد ۱۳۹۴-ترک هومن
۱۱,۹۱۳,۲۳۰,۶۶۹		۱,۴۱۰,۶۵۷,۵۳۵				۱۸	۱۳۹۶/۱۲/۲۷	۱۳۹۶/۱۲/۲۷	مشارکت شهرداری مشهد-۳ماهه ۱۸٪



۱۶۴,۳۳۸,۴۶۴,۷۷۸	-	۲,۸۲۸,۴۲۱-	۲۰,۸۱۳,۹۱۵,۴۲۹	-	۲۰	۱۳۹۷-۶۳۱	اجاره فولاد کابوه
۲۷,۱۰۳,۶۰۰,۰۰۰	-	۶۹,۵۵۳,۶۹۶-	۳,۶۰۷,۲۰۰,۰۰۰	-		۱۳۹۶/۱-۱۲۲	اجاره رایتل ۲۰ درصد
۱۵۵,۰۴۸,۶۰۶,۹۰۲	-	۸,۶۵۳,۹۶۳,۳۶۵	۲۶,۸۷۹,۴۲۱,۹۴۸	-	۲۰	۱۳۹۷-۵/۲۸	اجاره کانسی پرسبولیس
۱۶۴,۰۲۳,۱۹۷,۷۷۶	-	۶۰۵,۳۶۶,۹۳۶,۳۲۱	۱۸,۸۶۰,۰۷۹,۳۲۴	-	۲۰	۱۳۹۷-۷/۱۹	اوراق مراحه گندم ۹۷۰۷
۲,۱۴۸,۳۸۰,۳۸۲,۷۲۲	-	۴,۲۶۲,۰۷۳,۱۹۰,۵۲۹	۳۵۷,۹۰۷,۹۶۸,۹۵۴	-			جمع اوراق
			۲۵۹,۲۰۸,۳۶۱,۹۳۹				



از ابتدای سال مالی تا ۱۳۹۷/۱۰/۲۴

طی دوره دی ماه


اطلاعات سپرده

تاریخ دریافت سود	تاریخ سررسید	نوع سود علی الحساب	درآمد سود	هزینه تنزیل	خالص درآمد	درآمد سود	هزینه تنزیل	خالص درآمد
۱۳۹۷/۱۰/۰۱	۱۳۹۷/۱۰/۰۱	۱-	۲۴۴,۰۸۱,۸۲۰	۲۴۴,۰۵۲	۱۴۸,۹۵۴,۹۸۴	۲,۹۷۴,۷۴۰,۵۵۷	۲۶۵,۶۴۱-	۲,۹۷۱,۷۴۰,۵۵۷
۱۳۹۷/۱۰/۰۱	۱۳۹۷/۱۰/۰۱	۱۰	-	-	-	۵۹,۷۵۱	-	۵۹,۷۵۱
۱۳۹۷/۱۰/۰۱	۱۳۹۷/۱۰/۰۱	۱۰	-	-	-	۳,۷۶۹-	-	۳,۷۶۹-
۱۳۹۷/۱۰/۰۱	۱۳۹۷/۱۰/۰۱	۱۰	۸,۵۹۵,۹۳۲	۲,۳۳۵,۸۵۹	۶,۲۶۰,۰۷۳	۲۷۳,۵۷۴,۵۳۸	-	۲۷۳,۵۷۴,۵۳۸
۱۳۹۷/۱۰/۰۱	۱۳۹۷/۱۰/۰۱	۱۰	-	-	-	۸,۹۰۶-	-	۸,۹۰۶-
۱۳۹۷/۱۰/۰۱	۱۳۹۷/۱۰/۰۱	۱۵	-	-	-	۴,۶۲۳,۲۸۷,۶۷۴	-	۴,۶۲۳,۲۸۷,۶۷۴
۱۳۹۷/۱۰/۰۱	۱۳۹۷/۱۰/۰۱	۱۰	-	-	-	۵۴۷,۱۶۹,۰۱۶	-	۵۴۷,۱۶۹,۰۱۶
۱۳۹۷/۱۰/۰۱	۱۳۹۷/۱۰/۰۱	۱۰	-	-	-	۲,۷۰۸,۵۹۱	-	۲,۷۰۸,۵۹۱
۱۳۹۷/۱۰/۰۱	۱۳۹۷/۱۰/۰۱	۳۱	۱,۵۰۳,۹۰۲,۳۸۶	۱,۰۹۸,۶۳۹	۳۰۵,۲۶۳,۷۴۷	۳,۰۳۷,۰۱-	۱۳,۱۲۰,۱۶۶,۷۷-	
۱۳۹۷/۱۰/۰۱	۱۳۹۷/۱۰/۰۱	۲۵۵	-	-	-	۱۰۲,۷۰۶,۸۱۶,۷۴۶	-	۱۰۲,۷۰۶,۸۱۶,۷۴۶
۱۳۹۷/۱۰/۰۱	۱۳۹۷/۱۰/۰۱	۲۱	-	-	-	۹	۹	
۱۳۹۷/۱۰/۰۱	۱۳۹۷/۱۰/۰۱	۱۰	-	۱,۱۳۱,۶۸۵	۱,۰۴۸,۰۴۸-	۵۳۱,۲۰۱,۳۳۹	۵۳۱,۲۰۱,۳۳۹	
۱۳۹۷/۱۰/۰۱	۱۳۹۷/۱۰/۰۱	۱۰	-	-	-	۹۷۱,۱۰۴,۰۲۶	۹۷۱,۱۰۴,۰۲۶	
۱۳۹۷/۱۰/۰۱	۱۳۹۷/۱۰/۰۱	۱۰	-	-	-	۱,۵۷۴,۷۶۳	۱,۵۷۴,۷۶۳	
۱۳۹۷/۱۰/۰۱	۱۳۹۷/۱۰/۰۱	۱۰	۲۴,۷۰۴,۵۴۱,۳۴۳	۲۲,۴۱۰,۱۶۸	۲,۲۹۴,۳۷۱,۱۷۵	۱,۱۸۴,۸۳۹,۰۱۶	۱,۱۸۴,۸۳۹,۰۱۶	
۱۳۹۷/۱۰/۰۱	۱۳۹۷/۱۰/۰۱	۱۰	۳۶,۸۴۸,۵۹۹	۳۸,۱۲۰	۳۶,۴۶۰,۴۷۹	۷,۹۰۸,۴۶,۳۶۱	۷,۹۰۸,۴۶,۳۶۱	
۱۳۹۷/۱۰/۰۱	۱۳۹۷/۱۰/۰۱	۲۶	-	۳۸,۹۶۰,۸۳۳	۱,۳۶۷,۰۹,۳۹۷	۱۲,۱۵۰,۱۳۶,۴۳۹	۱۲,۱۵۰,۱۳۶,۴۳۹	
۱۳۹۷/۱۰/۰۱	۱۳۹۷/۱۰/۰۱	۱۸	-	۴,۳۰۸,۱۲۹,۱۰۰	۴,۳۰۸,۱۲۹,۱۰۰	۲,۳۴۶,۱۱۵,۸۵۱,۳۴۴	۲,۳۴۶,۱۱۵,۸۵۱,۳۴۴	
۱۳۹۷/۱۰/۰۱	۱۳۹۷/۱۰/۰۱	۲۳	-	-	-	۳,۱۰۷-	۳,۱۰۷-	
۱۳۹۷/۱۰/۰۱	۱۳۹۷/۱۰/۰۱	۲۰	-	۲۷,۰۴۸,۶۳۵	۲۷,۰۴۸,۶۳۵-	۷۴,۱۷۳,۲۷۷,۵۰۴	۷۴,۱۷۳,۲۷۷,۵۰۴	
۱۳۹۷/۱۰/۰۱	۱۳۹۷/۱۰/۰۱	۱۰	-	-	-	۲۳,۸۲۹,۳۸۲	۲۳,۸۲۹,۳۸۲	
۱۳۹۷/۱۰/۰۱	۱۳۹۷/۱۰/۰۱	۲۰	-	-	-	۱۶,۷۶۷,۱۲۳,۳۶۴	۱۶,۷۶۷,۱۲۳,۳۶۴	
۱۳۹۷/۱۰/۰۱	۱۳۹۷/۱۰/۰۱	۱۰	۳,۰۱۷,۸۳۱-	۲۳,۶۲۳	۲۷,۸۹۹,۴۵۳	۸,۷۱۳,۶۸۸,۳۴۷	۸,۷۱۳,۶۸۸,۳۴۷	
۱۳۹۷/۱۰/۰۱	۱۳۹۷/۱۰/۰۱	۱۵	۶۶۸,۴۹۳,۱۵۰,۶۸۰	۱,۴۴۳,۹۸۵,۷۳۸	۴۶۷,۰۲۹,۱۶۲,۹۴۲	۵,۲۰۶,۵۲۰,۵۴۷,۹۳۹	۵,۲۰۶,۵۲۰,۵۴۷,۹۳۹	
۱۳۹۷/۱۰/۰۱	۱۳۹۷/۱۰/۰۱	۱۵	۳۶۹,۸۶۲,۰۱۳,۶۹۰	۱,۱۲۹,۹۸۸,۷۴۰	۲۵۹,۸۷۳,۰۲۴,۹۵۰	۶,۱۱۰,۴۱۰,۹۵۸,۹۰۴	۶,۱۱۰,۴۱۰,۹۵۸,۹۰۴	
۱۳۹۷/۱۰/۰۱	۱۳۹۷/۱۰/۰۱	۱۰	-	-	-	۲,۰۳۷,۳۳۶-	۲,۰۳۷,۳۳۶-	
۱۳۹۷/۱۰/۰۱	۱۳۹۷/۱۰/۰۱	۱۰	۱۵۰	۳	۱۴۷	۷۶۳	۷۶۳	
۱۳۹۷/۱۰/۰۱	۱۳۹۷/۱۰/۰۱	۱۴	-	-	-	۴۲,۵۷۴,۴۳۹-	۴۲,۵۷۴,۴۳۹-	
۱۳۹۷/۱۰/۰۱	۱۳۹۷/۱۰/۰۱	۱۰	-	-	-	۳۱,۸۳۸,۱۶۲	۳۱,۸۳۸,۱۶۲	
۱۳۹۷/۱۰/۰۱	۱۳۹۷/۱۰/۰۱	۱۷	-	-	-	۵۲۸,۶۵۷,۵۲۷	۵۲۸,۶۵۷,۵۲۷	
۱۳۹۷/۱۰/۰۱	۱۳۹۷/۱۰/۰۱	۱۴	-	-	-	۵۳۵,۸۶۳,۱۲۳	۵۳۵,۸۶۳,۱۲۳	
۱۳۹۷/۱۰/۰۱	۱۳۹۷/۱۰/۰۱	۱۴	-	-	-	۹۱,۶۶۸,۰۵۹,۴۸۵	۹۱,۶۶۸,۰۵۹,۴۸۵	
۱۳۹۷/۱۰/۰۱	۱۳۹۷/۱۰/۰۱	۱۵	۱,۰۴۵۱,۷۴۷,۳۶۰	۲۹,۴۹۱,۳۲۷	۱,۰۱۶,۲۵۶,۰۲۳	۱۱۵,۱۶۱,۲۹۵,۴۳۷	۱۱۵,۱۶۱,۲۹۵,۴۳۷	
۱۳۹۷/۱۰/۰۱	۱۳۹۷/۱۰/۰۱	۱۵	۱۹,۳۲۸,۶۳۱,۷۹۹	۵۳,۸۰۹,۲۷۱	۱۸,۲۵۱,۳۱۸,۴۲۹	۷,۴۳۰,۸۰۲-	۲۱,۰۱۲۸,۶۳۳,۱۰۵	
۱۳۹۷/۱۰/۰۱	۱۳۹۷/۱۰/۰۱	۱۵	۱۲,۹۶۶,۵۷۹,۹۰۰	۳۹,۱۶۵,۲۸۵	۱۲,۹۲۷,۴۱۴,۶۱۵	۱۴۵,۲۲۵,۶۹۴,۸۸۵	۱۴۵,۲۲۹,۹۵۷,۸۰۰	
۱۳۹۷/۱۰/۰۱	۱۳۹۷/۱۰/۰۱	۱۸	-	-	-	۲۲۲,۷۳۹,۷۳۶,۰۵۰	۲۲۲,۷۳۹,۷۳۶,۰۵۰	
۱۳۹۷/۱۰/۰۱	۱۳۹۷/۱۰/۰۱	۲۵	۲,۸۳۵,۶۱۶,۴۱۰	۴۱,۹۵۱,۸۹۸	۲,۷۹۳,۶۶۴,۵۱۲	۲۰۶,۱۲۸,۵۵۸	۲۰۶,۱۲۸,۵۵۸	
۱۳۹۷/۱۰/۰۱	۱۳۹۷/۱۰/۰۱	۱۸	-	-	-	۴۶۳,۵۸۹,۰۳۹-	۴۶۳,۵۸۹,۰۳۹-	
۱۳۹۷/۱۰/۰۱	۱۳۹۷/۱۰/۰۱	۱۸	-	-	-	۲۶۳,۸۲۱,۹۱۷,۸۱۲	۲۶۳,۸۲۱,۹۱۷,۸۱۲	
۱۳۹۷/۱۰/۰۱	۱۳۹۷/۱۰/۰۱	۱۵	۲۴۶,۵۷۵,۳۴۲,۴۶۰	۶۹۹,۸۶۸,۶۴۳	۲۴۵,۸۷۵,۶۳۸,۸۱۷	۱۰,۳۳۶,۵۸۹,۰۴۱,۰۸۶	۱۰,۳۳۶,۵۸۹,۰۴۱,۰۸۶	

کوتاه مدت-۲۱۵۷۱۶-۵۴۰-کشاورزی
 کوتاه مدت-۵۵۳۹۶۷۵۴۸-سخت
 کوتاه مدت-۳۰۵۰۵۶۶-۱۱۲۰۰۰۳-سیه
 کوتاه مدت-۸۱۱۴۵۶۹۲۳-۷۰-شهر
 کوتاه مدت-۸۱۴۸۰۰۸۸۷-۷۰-شهر
 بلند مدت-۸۱۴۴۹۱۰۶۷-۷۰-شهر
 کوتاه مدت-۱۰۳۰۸۹۸۴۶-۱-۲۶۸-۸۶۰۰۰-پاسارگان
 کوتاه مدت-۱۰۴۴۵۲۱۴۰-تجارت
 کوتاه مدت-۲۰۱۹۸۹۰۷۲۰۰۴-ارپنده
 بلند مدت-۲۰۰۶۶۰۳۴۱۰۰۹-ارپنده
 کوتاه مدت-۸۰۱۹۶۰۱۶۶-کشاورزی
 کوتاه مدت-۸۰۱۴۴۷۳۷۹۲-۷۰-شهر
 کوتاه مدت-۲۰۰۳۰۶۲۶۸۰۱۱-سیه
 کوتاه مدت-۲۵۹۴۴۸۲۳۴-کشاورزی
 کوتاه مدت-۷۷۱۲۰۵۹۶۵-کشاورزی
 کوتاه مدت-۱۰۴۴۵۲۰۷۸-تجارت
 بلند مدت-۲۰۰۶۰۶۸۷۴۰۷۰۰۶-ارپنده
 بلند مدت-۸۴۲۳۳۸۰۱-کشاورزی
 بلند مدت-۶۱۷۴۵۶۱۴۸۴-تجارت
 بلند مدت-۸۱۹۹۶۶۵۴۳-۷۰-شهر
 کوتاه مدت-۸۱۷۹۵۲۸۲-۷۰-شهر
 بلند مدت-۸۱۷۹۹۵۰۳۳-۷۰-شهر
 کوتاه مدت-۸۱۷۹۹۴۹۱۹-۷۰-شهر
 بلند مدت-۸۴۲۳۳۶۳۰-کشاورزی
 بلند مدت-۸۴۲۳۳۳۷۰-کشاورزی
 کوتاه مدت-۷۰۰۸۲۰۳۷۵۲۰۵-شهر
 کوتاه مدت-۲۱۹۹۸۷۱۲۹-رفاه کارگران
 بلند مدت-۶۱۷۴۵۴۶۳۸۸-تجارت
 کوتاه مدت-۳۰۳۴۵۵۶-تجارت
 بلند مدت-۲۰۸۹۸۴۶-۲-۱۳۰-پاسارگان
 بلند مدت-۱۳۰۸۹۸۴۶-۱-پاسارگان
 بلند مدت-۶۱۷۴۵۴۶۴۹۳-تجارت
 بلند مدت-۸۵۷۰۶۰۰۶۶-کشاورزی
 بلند مدت-۸۵۹۳۱۲۴۹۱-کشاورزی
 بلند مدت-۸۵۹۳۱۶۶۶۵-کشاورزی
 بلند مدت-۸۵۹۹-۷۹۹۷-کشاورزی
 بلند مدت-۲۰۰۷۴۸۱۷۳۰-ارپنده
 بلند مدت-۸۳۳۶۳۳۸۵-۷۰-شهر
 بلند مدت-۸۶۸۷۳۱۵۷۷-کشاورزی
 بلند مدت-۸۷۹۹۹۴۵۲۵-کشاورزی

شماره ثبت: ۲۷۱۸۴

۶۸,۸۱۷,۱۵۰,۵۷۳	۲۸,۳۵۱,۷۵۰	۶۸,۷۶۸,۷۹۸,۸۲۳	۱۵,۲۹۲,۵۸۲,۰۵۱	۳۷,۱۹۷,۸۵۹	۱۵,۳۱۹,۷۸۱,۹۱۰	۲۴	۱۳۹۷/۱/۰۱	۱۳۹۷/۱/۰۱	بلند مدت-۷۰۰۸۲۸۳۳۰۴۴۲-شهر
۸,۴۷۶,۷۱۲,۳۲۹	-	۸,۴۷۶,۷۱۲,۳۲۹	۲,۷۸۳,۸۰۱,۸۱۱	۱۰,۷۱۸,۷۰۹	-	۲۰	۱۳۹۷/۱/۰۱	۱۳۹۷/۱/۰۱	بلند مدت-۷۰۰۸۲۸۶۳۶۵۷۴-شهر
۱۸۰,۴۵۰,۲۰۴,۸۱۶	-	۱۸۰,۴۵۰,۲۰۴,۸۱۶	۱۵,۹۸۳,۶۴۲,۸۱۷	۴۳,۷۵۲,۴۳۳	۱۶,۰۲۷,۳۹۷,۲۵۰	۱۵	۱۳۹۷/۱/۰۱	۱۳۹۷/۱/۰۱	بلند مدت-۸۶۱۶۸۰۵۳۱۰-کشاورزی
۱۶,۳۸۹,۶۶۰,۳۵۱	-	۱۶,۳۸۹,۶۶۰,۳۵۱	-	-	-	۱۵	۱۳۹۷/۱/۰۱	۱۳۹۷/۱/۰۱	بلند مدت-۷۰۰۸۲۵۴۴۳۵۸۶-شهر
۲۲,۷۶۷,۱۲۳,۳۸۸	-	۲۲,۷۶۷,۱۲۳,۳۸۸	-	-	-	۲۳	۱۳۹۷/۱/۰۱	۱۳۹۷/۱/۰۱	بلند مدت-۷۰۰۸۲۶۳۹۴۰۶۹۰-شهر
۵,۸۲۴,۸۵۹,۱۷۸	-	۵,۸۲۴,۸۵۹,۱۷۸	-	-	-	۲۴	۱۳۹۷/۱/۰۱	۱۳۹۷/۱/۰۱	بلند مدت-۷۰۰۸۲۹۱۷۰۵۰۸-شهر
۱۵۴,۶۶۹,۲۰۰,۰۰۰	-	۱۵۴,۶۶۹,۲۰۰,۰۰۰	۲۰,۰۰۰,۴۰۰,۰۰۰	-	۲۰,۰۰۰,۴۰۰,۰۰۰	۲۰	۱۳۹۷/۱/۲۸	۱۳۹۷/۱/۲۸	گواهی سپرده عام بانک تجارت - ۲۰٪ بدون نرخ شکست
۴۸,۳۵۴,۰۰۰,۰۰۰	-	۴۸,۳۵۴,۰۰۰,۰۰۰	-	-	-	۱۴	۱۳۹۷/۱/۲۸	۱۳۹۷/۱/۲۸	گواهی سپرده عام بانک تجارت - ۲۰٪
۶۴,۹۵۸,۸۶۳,۰۱۴	-	۶۴,۹۵۸,۸۶۳,۰۱۴	۸,۳۳۳,۵۰۰,۰۰۰	-	۸,۳۳۳,۵۰۰,۰۰۰	۲۰	۱۳۹۷/۱/۲۲	۱۳۹۷/۱/۲۲	گواهی سپرده ۲۰٪ بانک کشاورزی بدون نرخ شکست
۲۰,۶۵۵,۰۰۰,۰۰۰	-	۲۰,۶۵۵,۰۰۰,۰۰۰	-	-	-	۱۴	۱۳۹۷/۱/۲۲	۱۳۹۷/۱/۲۲	گواهی سپرده ۲۰٪ بانک کشاورزی
۲۶۰,۰۹۶۱,۰۹۵,۸۹۰	-	۲۶۰,۰۹۶۱,۰۹۵,۸۹۰	۳۳۳,۳۴۰,۰۰۰,۰۰۰	-	۳۳۳,۳۴۰,۰۰۰,۰۰۰	۲۰	۱۳۹۷/۱/۰۹	۱۳۹۷/۱/۰۹	گواهی سپرده ۲۰٪ بانک کشاورزی ۹۶۱۲۰۹ بدون نرخ شکست
۸۰۵,۲۶۰,۰۰۰,۰۰۰	-	۸۰۵,۲۶۰,۰۰۰,۰۰۰	-	-	-	۱۸	۱۳۹۸/۰۹/۲۱	۱۳۹۷/۱/۲۱	گواهی سپرده بانک کشاورزی ۱۸ درصد - بدون نرخ شکست
						۱۴	۱۳۹۷/۱/۲۰	۱۳۹۷/۱/۲۰	گواهی سپرده ۲۰٪ بانک کشاورزی ۹۶۱۲۰۹
۱۹,۴۹۹,۶۵۰,۶۷۰,۵۷۷	(۵۶۷,۵۷۶,۶۰۶)	۱۹,۵۶۵,۰۰۲,۰۹۵,۹۷۱	۱,۶۳۵,۸۲۲,۱۷۴,۷۲۱	۸۰,۵۲۴,۰۲۵,۵۱۱	۱,۶۱۰,۱۳۰,۱۱۶,۳۳۲	-	-	-	جمع سپرده




صندوق سرمایه گذاری یکم کارگزاری بانک کشاورزی
صورت وضعیت درآمدها
برای ماه منتهی به ۱۳۹۷/۱۰/۲۴

سود(زیان) حاصل از فروش اوراق بهادار


طی دوره آذر ماه

از ابتدای سال مالی تا ۹۷/۱۰/۲۴

شماره	تعداد	خالص بهای فروش	ارزش دفتری	سود و زیان ناشی از فروش	تعداد	خالص ارزش فروش	ارزش دفتری	سود و زیان ناشی از فروش
کالسیمین	-	-	-	-	۲۰۰,۰۰۰	۱,۵۹۹,۷۳۰,۳۴۷	۱,۲۰۲,۳۳۹,۳۳۳	۳۹۷,۴۰۰,۹۱۴
قند قزوین	-	-	-	-	۵۰,۰۰۰	۳۳۷,۷۰۸,۷۶۶	۲۱۳,۱۳۷,۶۵۳	۱۹,۵۷۱,۱۱۳
پتروشیمی خارک	-	-	-	-	۸۰,۱۲۸	۲,۰۱۷,۱۳۳,۳۳۹	۱,۹۲۴,۶۹۰,۳۰۲	۹۲,۴۴۳,۰۳۷
ایران خودرو	-	-	-	-	۱۶,۳۹۳,۹۰۶	۳۷,۵۵۲,۰۵۳,۵۳۸	۴۳,۷۳۶,۸۷۹,۰۴۱	۶,۱۷۴,۸۲۵,۵۰۳
البرز تارو	-	-	-	-	۲,۷۹۸,۵۶۴	۵۰,۵۵۳,۱۸۰,۷۲۴	۴۶,۵۵۰,۹۹۶,۷۳۴	۴,۰۰۲,۱۸۳,۹۹۰
آلومینیوم ایران	-	-	-	-	۱۹,۴۸۲,۸۱۱	۳۱,۷۳۳,۹۹۹,۲۶۷	۳۵,۱۹۹,۶۹۸,۱۸۷	۳,۴۶۵,۷۰۰,۰۰۰
سایبا	-	-	-	-	۵۰,۵۹۳,۸۶۰	۲۰,۴۳۵,۳۹۰,۷۱۶	۲۱,۸۸۶,۰۲۱,۸۷۲	۱,۴۴۰,۷۳۱,۱۵۶
گروه بهمن	-	-	-	-	۱۳,۰۰۱,۸۶۴	۱۳,۱۵۲,۹۵۳,۲۶۴	۱۱,۸۳۶,۶۳۱,۵۸۲	۱,۳۱۶,۳۲۱,۶۸۲
ایران خودرو دیزل	-	-	-	-	۱۴,۸۳۶,۱۳۴	۹۰,۵۱۷,۵۶۵,۵۵۴	۱۰,۴۵۱,۷۷۷,۰۰۰	۸۰,۰۶۵,۷۸۸,۵۵۴
سرمایه گذاری معادن و کوارتز (تقدم)	-	-	-	-	۷۳۵,۴۳۳	۴۱۴,۷۳۵,۰۹۶	۳۵۲,۵۷۲,۸۶۰	۶۲,۱۵۲,۱۳۶
سرمایه گذاری البرز	-	-	-	-	۸۳,۹۰۰	۱۷۷,۰۹۷,۴۴۴	۱۵۸,۴۱۷,۳۰۰	۱۸,۶۸۰,۱۳۴
سرمایه گذاری توسعه صنعتی	-	-	-	-	۱۰,۰۰۰,۰۰۰	۳۸,۵۱۱,۷۷۴,۳۵۴	۱۶,۳۸۷,۱۵۹,۲۱۵	۲۲,۱۲۴,۶۱۵,۰۰۰
سرمایه گذاری غدیر	-	-	-	-	۵,۱۲۷,۰۳۷	۹,۸۴۷,۰۸۷,۳۶۱	۶,۴۵۶,۹۳۵,۱۶۴	۳,۳۹۰,۱۵۲,۰۹۷
صنعت و معدن	۵۶۹,۸۸۸	۷۰۹,۵۷۵,۰۶۱	۶۶۹,۵۹۱,۹۵۷	۳۹,۹۸۳,۱۰۴	۱۶,۱۲۳,۳۰۲	۱۸,۷۲۷,۱۲۷,۵۰۵	۱,۷۷۴,۱۲۲,۰۷۲	
شیمیایی ایران	-	-	-	-	۳۳۴,۱۶۹	۱,۱۶۹,۷۱۹,۳۰۰	۱,۱۰۰,۷۹۳,۸۸۲	۶۸,۹۲۵,۴۰۸
انفورماتیک	-	-	-	-	۶۴,۳۴۲	۱,۷۸۷,۳۶۴,۳۶۰	۱,۵۶۵,۹۶۵,۹۳۵	۲۲۱,۳۹۸,۴۲۵
چادرملو	-	-	-	-	۱۰۰,۰۰۰	۳۸۷,۷۵۷,۵۰۶	۳۳۹,۸۳۸,۴۳۷	۱۴۷,۹۲۹,۰۶۹
سیسلان هرمزگان	-	-	-	-	۴۶۱,۸۹۸	۲,۶۱۹,۵۰۱,۶۶۹	۲,۳۱۶,۴۰۹,۹۹۵	۴۰۲,۰۹۶,۶۷۴
کلی کهر	-	-	-	-	۱,۳۰۰,۰۰۰	۹,۳۸۵,۶۱۵,۸۷۵	۵,۹۰۲,۹۱۰,۹۶۹	۳,۴۸۲,۷۰۴,۹۰۶
سرمایه گذاری بهمن	-	-	-	-	۶,۱۴۴,۳۳۶	۴,۱۱۶,۴۷۲,۴۹۶	۵,۴۱۷,۱۱۳,۵۹۴	۱,۳۰۰,۶۴۱,۰۹۸
رایان سایبا	-	-	-	-	۲,۴۵۷,۶۹۱	۴,۳۹۰,۹۲۳,۳۷۱	۳,۹۷۱,۳۴۳,۵۱۶	۴۱۹,۵۷۹,۸۵۵
ساخت اژند	-	-	-	-	۱۲,۰۳۳,۸۹۳	۲۸,۵۵۴,۳۴۳,۰۶۹	۲۴,۴۲۸,۵۷۹,۳۹۶	۴,۱۲۵,۷۶۳,۶۷۳
پتروشیمی شیراز	-	-	-	-	۵,۸۵۰,۰۰۰	۱۸,۸۴۳,۰۷۱,۰۳۹	۱۵,۱۴۴,۳۴۶,۶۱۵	۳,۶۹۸,۷۲۴,۴۲۴
ملی مس	-	-	-	-	۴,۶۷۴,۰۴۸	۱۵,۶۰۱,۳۴۹,۱۰۹	۱۲,۳۱۳,۵۶۶,۸۲۹	۳,۲۸۸,۶۸۳,۲۸۰
فولاد مبارکه	-	-	-	-	۶,۳۷۲,۰۴۷	۳۷,۱۵۸,۳۳۸,۱۳۶	۱۸,۹۲۴,۷۶۳,۵۹۲	۸,۲۲۳,۵۷۵,۵۴۴
فولاد خوزستان	۲۰۰,۰۰۰,۰۰۰	۸۴۹,۱۵۰,۰۰۰,۰۰۰	۸۷۵,۸۴۷,۰۲۳,۳۶۶	۳۶,۶۹۷,۰۲۳,۳۶۶	۲۰۰,۰۰۰,۰۰۰	۸۴۹,۱۵۰,۰۰۰,۰۰۰	۸۷۵,۸۴۷,۰۲۳,۳۶۶	۲۶,۶۹۷,۰۲۳,۳۶۶
سرمایه گذاری امید	-	-	-	-	۲,۳۰۵,۷۵۹	۹,۲۵۷,۱۳۸,۱۴۳	۶,۳۶۵,۸۰۶,۱۸۹	۲,۸۹۱,۳۳۱,۹۵۴
نفت اصفهان	-	-	-	-	۶۴,۶۱۷	۳۱۹,۸۷۰,۹۴۲	۲۸۸,۱۷۷,۴۶۲	۳۱,۶۹۳,۴۸۰
مخابرات	-	-	-	-	۱,۵۵۰,۰۰۰,۰۰۰	۴,۱۱۳,۱۸۰,۷۵۰,۰۰۰	۳,۳۸۲,۳۸۸,۱۵۰,۸۶۶	۸۳۰,۹۳۲,۵۹۹,۱۳۴
سرمایه گذاری سایبا	۵,۹۷۳,۰۱۶	۵,۵۱۱,۷۳۱,۳۱۲	۳,۴۰۷,۶۹۷,۰۸۷	۲,۱۰۴,۰۳۴,۱۳۵	۱۹۳,۸۱۶,۷۷۷	۱۳۲,۴۸۸,۳۳۰,۱۸۸	۱۱,۸۵۱,۶۷۶,۶۶۵	
بانک ملت	۳۵,۰۰۰,۰۰۰	۶۵,۸۱۴,۳۸۰,۵۳۵	۳۴,۸۲۰,۷۴۶,۸۸۰	۴۰,۹۹۳,۶۳۳,۶۵۵	۱۱۶,۲۰۲,۱۶۵	۱۰۹,۳۲۴,۳۱۰,۳۶۱	۱۲۳,۵۹۱,۵۱۳,۳۷۴	
حفاظی شمال	-	-	-	-	۹,۸۸۷,۵۰۰	۲۹,۰۸۶,۷۹۶,۹۸۲	۲۹,۰۸۶,۷۹۶,۹۸۲	۱۷,۲۰۴,۷۹۰,۸۵۷
حفاظی شمال (تقدم)	-	-	-	-	۳۶۰,۰۰۰	۷۳۰,۵۹۳,۸۱۵,۱۵۹	۷۳۰,۵۹۳,۸۱۵,۱۵۹	۳,۷۲۲,۰۹۶,۳۳۵




۵۸۷۲,۶۶۰۰۰	۱۷,۵۰۶,۸۷۴,۴۴۵	۱۱,۶۳۴,۳۳۲,۸۴۵	۱۴,۴۵۱,۸۵۳	-	-	-	-	بانک گردشگری
۳,۰۵۸,۴۳۵,۱۴۰۰	۴,۱۵۰,۳۳۶,۳۰۲	۳,۰۹۱,۹۰۱,۱۶۲	۳,۰۰۰,۰۰۰	-	-	-	-	بانک دی
۱,۱۱۵,۰۶۹,۸۵۹	۲,۳۳۰,۱۸۳,۳۵۴	۳,۴۳۵,۳۵۳,۲۱۳	۹۰۰,۰۰۰	-	-	-	-	نفت و گاز پارسین
۱,۸۲۲,۹۰۷,۳۹۹	۱۵,۸۳۷,۸۴۴,۰۵۵	۱۷,۶۶۰,۷۵۱,۳۵۴	۴,۴۱۰,۸۴۱	-	-	-	-	بیمه سامان
۳۵۵,۷۰۳,۵۷۲	۳,۷۶۳,۸۱۷,۳۵۰	۴,۰۱۸,۵۲۰,۸۲۲	۵۴۳,۰۳۸	-	-	-	-	نفت بندر عباس
۱,۵۹۴,۴۸۸,۹۱۴	۵,۶۱۷,۹۵۶,۸۷۶	۴,۰۳۳,۴۶۷,۹۶۲	۵۸۰۶,۱۷۵	-	-	-	-	شرکت اعتباری کوثر مرکزی
۳,۸۱۱,۰۳۷,۳۹۵	۱۴,۳۸۶,۹۷۴,۷۱۴	۱۸,۱۹۸,۰۱۲,۱۰۹	۱۸,۵۷۲,۸۶۳	۶۰۱,۴۷۷,۸۴۵	۱,۸۶۹,۹۶۷,۹۷۷	۲,۴۷۱,۴۴۵,۸۲۲	۲,۴۱۱,۶۷۷	شرکت سرمایه گذاری خوارزمی
۳۵,۳۰۴,۰۰۰	۴۴۷,۴۹۵,۵۹۲	۴۱۲,۱۹۱,۵۹۲	۱۵۰,۰۰۰	-	-	-	-	نفت پاسارگاد
۷,۰۱۵,۱۴۸,۹۳۹	۱۳,۴۹۸,۴۵۸,۸۸۸	۲۰,۵۱۳,۶۰۷,۸۲۷	۳,۱۳۹,۹۷۲	-	-	-	-	پتروشیمی خلیج فارس
۳۳,۵۹۹,۷۴۹,۷۸۳	۲۰۶,۰۲۱,۸۶۰,۶۲۵	۳۳۹,۶۲۱,۶۱۰,۴۰۸	۱۳۳,۵۰۷,۷۸۹	-	-	-	-	پتروشیمی تلمین
۱۹,۴۵۳,۸۴۶,۰۰۶	۳۳,۵۹۲,۵۷۶,۵۵۶	۴۲,۳۴۶,۳۳۲,۵۶۲	۵,۱۳۳,۳۵۶	-	-	-	-	پتروشیمی مبین
۳۴,۳۶۶,۱۶۸	۳,۴۶۶,۱۴۱,۳۸۴	۲,۴۹۰,۵۱۷,۵۵۲	۱,۳۹۱,۰۸۳	-	-	-	-	بانک خاورمیانه
۷۹۸,۱۳۵,۴۱۵	۱,۳۵۶,۴۷۹,۱۳۲	۲,۳۵۴,۶۱۴,۵۴۷	۱۱۴,۱۰۳	-	-	-	-	پتروشیمی جم
۳۸۳,۳۴۷,۰۱۷	۳,۰۵۷,۷۸۵,۳۱۶	۲,۷۷۴,۵۳۸,۳۹۹	۵۹۲,۸۶۰	-	-	-	-	پتروشیمی فجر
۱,۱۴۵,۰۶۴,۳۵۶	۱۶,۳۷۶,۴۰۷,۱۸۳	۱۵,۴۲۱,۴۷۱,۵۳۹	۱۱,۳۱۹,۳۷۳	-	-	-	-	ریل پردازسیر
۳۵,۴۶۰,۵۰۱	۵۳۳,۴۴۲,۰۴۴	۴۸۸,۰۸۱,۵۴۳	۳۱,۲۰۳	-	-	-	-	آسان پرداخت پرشین
۱,۵۳۴,۸۸۷,۵۰۰	۳,۰۸۴,۸۸۷,۵۰۰	۱,۵۵۰,۰۰۰,۰۰۰	۱,۵۵۰,۰۰۰,۰۰۰	-	-	-	-	اختیار فد. مخابرات ایران ۹۶۱۲
۹۶,۱۷۷,۴۷۴	۱۹۳,۳۰۱,۹۱۱	۹۷,۱۳۴,۴۳۷	۹۷,۱۳۴,۴۳۷	-	-	-	-	اختیار فقه تیمی پتروشیمی تلمین ۹۷۲
۱۱۸,۹۱۱,۶۶۱	۲۳۷,۷۲۸,۳۶۹	۱۱۸,۸۱۶,۶۰۸	۱۱۸,۸۱۶,۶۰۸	-	-	-	-	اختیار خ ناپیکو ۱۳۰۰-۳۱۳۹۷-۳۴۰۰
۳,۸۰۸,۳۰۱,۹۶۹	۲,۸۱۳,۱۰۰,۵۳۵	۴,۷۹۸,۵۶۶	۴,۷۹۸,۵۶۶	-	-	-	-	اختیار فقه تیمی البرز خاوری ۷۰۴
۹,۵۸۷,۶۶۴	۱۴,۳۷۷,۶۶۴	۴,۷۹۰,۰۰۰	۴,۷۹۰,۰۰۰	-	-	-	-	اختیار خ فایبر ۱۳۰۰-۱۳۹۷-۲۷۰۵
۴۳۳,۰۰۷,۸۵۴	۱۱,۴۶۶,۱۴۰,۸۴۹	۱۱,۹۰۹,۱۴۸,۷۰۳	۴۰۰,۰۰۰	-	-	-	-	پتروشیمی پارس
۱,۰۳۴,۵۳۷,۶۲۵	۱۶۶,۰۳۴,۵۳۷,۶۲۵	۱۶۵,۰۰۰,۰۰۰	۱۶۵,۰۰۰	-	-	-	-	شهرداری شیراز ۱۳۹۲
۴۱,۴۱۴,۰۰۰	۵۷,۰۷۸,۵۸۸,۰۰۰	۵۷,۱۲۰,۰۰۰	۵۷,۱۲۰,۰۰۰	-	-	-	-	مشارکت نفت و گاز بروشیا ۹۷۰۱۳۳
۳۴۶۴,۵۳۳	۳۴,۹۷۵,۳۵۹,۴۶۷	۳۵,۰۰۰,۰۰۰	۳۵,۰۰۰	-	-	-	-	مشارکت میدکو
۱,۹۲۶,۰۵۰,۰۰۰	۱۰,۱,۹۲۶,۰۵۰,۰۰۰	۱۰۰,۰۰۰,۰۰۰	۱۰۰,۰۰۰	-	-	-	-	اجاره کاشی پرسپولیس
۳۷۶,۱۶۵,۵۹۳	۱,۴۷۲,۴۰۳,۳۴۶,۰۰۰	۱,۴۷۲,۶۷۹,۰۰۰,۰۰۰	۱,۴۷۲,۶۷۹	۳۷۶,۱۶۵,۵۹۳	۱,۴۷۲,۴۰۳,۳۴۶,۰۰۰	۱,۴۷۲,۶۷۹,۰۰۰,۰۰۰	۱,۴۷۲,۶۷۹	مشهد ۱۳۹۴-ارک هومن
-	۳,۴۴۷,۹۲۴,۰۰۰,۰۰۰	۳,۴۴۷,۹۲۴,۰۰۰,۰۰۰	۳,۴۴۷,۹۲۴	-	-	-	-	اوراق مشارکت طرح های عمرانی و انتفاعی دولت
-	۱,۰۶۱,۵۴۶,۰۰۰,۰۰۰	۱,۰۶۱,۵۴۶,۰۰۰,۰۰۰	۱,۰۶۱,۵۴۶	-	-	-	-	اوراق مشارکت طرح های عمرانی دولت -وزارت راه و شهرسازی
-	۶۰,۰۰۰,۰۰۰,۰۰۰	۶۰,۰۰۰,۰۰۰,۰۰۰	۶۰,۰۰۰	-	-	-	-	اوراق مشارکت طرح های عمرانی دولت-وزارت نیرو
۳,۱۳۶,۷۶۶,۶۷۹	۳۶۹,۵۹۶,۳۳۳,۳۳۱	۳۷۱,۷۳۳,۰۰۰,۰۰۰	۳۷۱,۷۳۳	-	-	-	-	اوراق رهنی بانک مسکن ۹۷-۴۱۳
۳,۲۴۴,۶۷۲,۵۰۰	۳,۰۹۳,۸۵۵,۳۳۷,۵۰۰	۳,۰۹۶,۱۰۰,۰۰۰,۰۰۰	۳,۰۹۶,۱۰۰	-	-	-	-	مشارکت شهرداری مشهد-۳ماهه ۱۸٪
۱,۳۶۰,۱۸۴,۱۵۱	۴,۵۹۳,۸۵۷,۸۱۳,۳۴۰	۴,۵۹۵,۳۱۷,۹۹۷,۴۹۱	۴,۵۹۵,۳۱۵	-	-	-	-	اوراق مزایه کنندم ۹۷۰۷
۱۴۶,۱۶۵,۸۹۴	۱,۳۸۷,۱۰۰,۰۵۷۷	۱,۳۴۰,۹۳۴,۶۸۳	۱,۴۰۰	-	-	-	-	مزایه کنندم ۲-واجد شرایط خاص ۱۴۰۰
۱,۴۱۴,۳۰۳,۵۵۸	۱۴,۷۵۲,۷۹۶,۴۴۲	۱۴,۱۶۵,۰۰۰,۰۰۰	۱۴,۱۶۵	-	-	-	-	اسناد خزانه-م ۱ بودجه ۹۶-۹۱۳-۹۷
۱,۳۵۶,۱۵۳,۵۶۷	۵۴,۹۰۳,۸۴۷,۴۳۳	۵۸,۱۵۹,۰۰۰,۰۰۰	۵۸,۱۵۹	-	-	-	-	اسناد خزانه-م ۱ بودجه ۹۶-۵۰۸-۹۷
۱,۱۵۷,۵۸۲,۷۱۵	۵۰,۷۰۷,۴۱۷,۳۸۵	۵۱,۸۶۵,۰۰۰,۰۰۰	۵۱,۸۶۵	-	-	-	-	اسناد خزانه-م ۳ بودجه ۹۶-۷۱۰-۹۷
۴۴,۸۶۹,۷۸۷	۶۹۸,۹۴۵,۲۴۶	۶۵۴,۰۷۵,۴۵۹	۷۰۰	-	-	-	-	مزایه سلامت-واجد شرایط خاص ۱۴۰۰
۱,۳۹۵,۳۳۳,۵۳۸	۱۵,۹۶۸,۶۷۶,۶۶۲	۱۷,۳۶۴,۰۰۰,۰۰۰	۱۷,۳۶۴	۱,۳۹۵,۳۳۳,۵۳۸	۱۵,۹۶۸,۶۷۶,۶۶۲	۱۷,۳۶۴,۰۰۰,۰۰۰	۱۷,۳۶۴	اسناد خزانه-م ۵ بودجه ۹۶-۹۲۶-۹۷
۳۸,۹۰۳,۴۴۹	۳۴۷,۰۹۷,۳۵۱	۳۷۶,۰۰۰,۰۰۰	۳۷۶	۳۸,۹۰۳,۴۴۹	۳۴۷,۰۹۷,۳۵۱	۳۷۶,۰۰۰,۰۰۰	۳۷۶	اسناد خزانه-م ۷ بودجه ۹۶-۱۰۰-۹۷



۲,۸۵۶,۶۷۹,۲۳۶	۹۹,۸۶۸,۷۹۰,۷۶۲	۱۰۲,۷۲۵,۴۷۰,۰۰۰	۱۰۰,۰۰۰	-	-	-	منفعت دولت با شرایط خاص ۱۴۰۰-۰۶
۹۸,۱۳۵,۲۳۸	۲,۰۰۱,۸۶۶,۷۷۲	۳,۱۰۰,۰۰۰,۰۰۰	۳,۱۰۰	-	-	-	استاد خزانه سم ۲۱ بهر وجه ۹۶-۹۷-۹۸-۹۹-۱۴۰۰
-	۵۰۰,۰۰۰,۰۰۰,۰۰۰	۵۰۰,۰۰۰,۰۰۰,۰۰۰	۵۰۰,۰۰۰	-	-	-	گواهی سپرده ۲۰ بانک کشاورزی
-	۱,۲۰۰,۰۰۰,۰۰۰,۰۰۰	۱,۲۰۰,۰۰۰,۰۰۰,۰۰۰	۱,۲۰۰,۰۰۰	-	-	-	گواهی سپرده عام بانک تجارت - ۲۰٪
-	۲۰,۰۰۰,۰۰۰,۰۰۰,۰۰۰	۲۰,۰۰۰,۰۰۰,۰۰۰,۰۰۰	۲۰,۰۰۰,۰۰۰	-	-	-	گواهی سپرده ۲۰ بانک کشاورزی ۹۶-۱۳-۰۹
۲,۹۵۵,۴۳۸,۶۵۰	۶,۶۹۹,۳۳۱,۳۰۰	-	-	-	-	-	سندوق سرمایه گذاری مشترک آسمان یکم
۴۵۲,۹۳۳,۹۵۰	۴۵۲,۹۳۳,۹۵۰	-	-	-	-	-	سندوق سرمایه گذاری سبحان
۴,۵۱۸,۳۸۵,۰۰۰	۴,۵۱۸,۳۸۵,۰۰۰	-	-	-	-	-	سندوق سرمایه گذاری میعاد ایرانیان
۹۸,۰۹۱,۳۱۵	۶,۳۷۷,۳۶۱,۳۰۵	۶,۴۲۵,۴۵۲,۶۲۰	۴,۷۹۵	-	-	-	سندوق سرمایه گذاری توسعه نگاران پیمتاز
۸,۱۸۹,۱۵۰,۰۰۰	۸,۱۸۹,۱۵۰,۰۰۰	-	-	-	-	-	سندوق سرمایه گذاری آوای ثروت کیان
۴,۵۳۲,۲۱۰,۴۲۰	۴,۵۳۲,۲۱۰,۴۲۰	-	-	-	-	-	سندوق سرمایه گذاری مشترک آسمان خاورمیانه
۱,۰۸۶,۰۳۶,۷۲۵,۱۸۶	۴۱,۴۵۹,۲۱۷,۳۲۹,۰۵۰	۴۲,۵۳۶,۹۹۵,۹۶۶,۸۸۶	۴,۳۷۷,۲۶۲,۰۳۶	۱۸,۶۴۲,۴۹۷,۱۴۳	۲,۳۹۵,۲۳۳,۶۳۵,۴۸۷	۲,۴۱۳,۸۷۶,۱۴۲,۶۳۰	جمع


ارزش دفتری برابر است با میانگین موزون خالص ارزش فروش هر سهم آورده در ابتدای دوره با خرید ملی دوره ضریب تعدیل در پایان دوره




صندوق سرمایه گذاری یکم کارگزاری بانک کشاورزی
 صورت وضعیت درآمدها
 برای ماه منتهی به ۱۳۹۷/۱۰/۲۴

درآمد ناشی از تغییر قیمت اوراق بهادار


از ابتدای سال مالی تا ۹۷/۱۰/۲۴				طی دوره دی ماه				شرح
سود و زیان ناشی از تغییر قیمت	ارزش دفتری	خالص ارزش فروش	تعداد	سود و زیان ناشی از تغییر قیمت	ارزش دفتری	خالص ارزش فروش	تعداد	
۱۷,۳۰۴,۸۱۷,۲۳۳	۵۹,۳۶۷,۹۶۴,۶۲۷	۷۶,۶۷۲,۷۸۱,۸۵۰	۹,۸۰۰,۰۰۰	۹۲۵,۳۹۰,۳۰۰	۷۵,۷۳۷,۳۹۱,۳۵۰	۷۶,۶۷۲,۷۸۱,۸۵۰	۹,۸۰۰,۰۰۰	کالکسین
۴۲,۵۳۷,۰۱۱,۲۴۳	۶۵,۱۸۵,۸۱۹,۹۴۶	۱۰۷,۷۲۲,۸۳۱,۱۸۹	۳,۰۸۳,۶۱۸	۸۵۵,۸۳۷,۱۹۵	۹۹,۱۶۹,۹۹۳,۹۹۴	۱۰۷,۷۲۲,۸۳۱,۱۸۹	۳,۰۸۳,۶۱۸	صنعتی بهشهر
۷,۱۳۰,۰۰۸,۴۹۴	۱۰,۸۶۲,۲۵۲,۳۱۹	۱۷,۹۹۲,۳۶۰,۸۱۳	۲,۵۱۳,۳۹۱	۲,۸۷۳,۷۷۹,۵۵۲	۱۵,۱۱۸,۵۸۰,۹۶۱	۱۷,۹۹۲,۳۶۰,۸۱۳	۲,۵۱۳,۳۹۱	فند قزوین
۹۱,۳۷۸,۶۰۵,۰۵۳	۱۹۴,۷۷۷,۵۷۲,۳۲۸	۲۸۶,۰۵۶,۱۷۷,۳۸۱	۱۹,۷۴۲,۷۱۰	۱۰,۵۰۱,۶۱۶,۳۳۸	۳۷۵,۵۵۴,۵۶۱,۰۴۳	۲۸۶,۰۵۶,۱۷۷,۳۸۱	۱۹,۷۴۲,۷۱۰	نفت بهران
۵۹,۱۸۴,۵۲۸,۳۶۹	۱۰۹,۹۸۹,۲۹۴,۱۵۸	۱۶۹,۱۷۴,۰۳۲,۴۲۷	۴,۲۷۴,۱۱۲	۷,۳۹۴,۱۹۲,۳۸۹	۱۶۱,۷۷۹,۸۳۰,۰۳۸	۱۶۹,۱۷۴,۰۳۲,۴۲۷	۴,۲۷۴,۱۱۲	پتروشیمی خارک
۳۷,۴۸۲,۷۷۲,۳۹۹	۵۲,۳۶۱,۶۹۲,۲۶۴	۹۰,۸۴۴,۴۶۴,۶۶۳	۱۷,۰۷۸,۴۷۵	۱۶,۵۰۴,۸۲۶,۱۰۲	۷۴,۳۳۹,۶۳۸,۵۶۰	۹۰,۸۴۴,۴۶۴,۶۶۳	۱۷,۰۷۸,۴۷۵	پتروشیمی شانزه
۱,۳۹۹,۵۸۷,۴۶۲	۲,۰۸۲,۶۸۵,۵۳۸	۲۲,۴۶۶,۰۷۳,۰۰۰	۳۱,۰۰۰,۰۰۰	۳۹۲,۳۰۹,۵۰۰	۲۲,۱۷۲,۷۶۳,۵۰۰	۲۲,۴۶۶,۰۷۳,۰۰۰	۳۱,۰۰۰,۰۰۰	گروه بهمن
۸۰,۹۵۶,۱۵۸,۳۲۸	۳۳۲,۸۹۸,۳۰۱,۵۶۴	۳۰۴,۸۵۴,۳۵۹,۸۹۲	۱۰,۲۶۸۵,۰۰۰	۸,۳۶۹,۶۵۹,۴۶۱	۳۹۶,۵۸۴,۷۰۰,۳۳۱	۳۰۴,۸۵۴,۳۵۹,۸۹۲	۱۰,۲۶۸۵,۰۰۰	گروه توسعه ملی ایران
۹۸,۲۹۹,۲۱۸,۷۰۷	۸۸,۸۳۰,۳۷۴,۰۱۰	۱۸۷,۳۳۴,۶۹۲,۷۱۷	۴۱,۳۲۷,۱۴۲	۲,۵۸۱,۳۷۵,۲۱۴	۱۸۴,۷۲۲,۳۱۷,۳۰۲	۱۸۷,۳۳۴,۶۹۲,۷۱۷	۴۱,۳۲۷,۱۴۲	سرمایه گذاری معادن و فلزات
۱۳۸,۵۲۸,۷۵۹	۷,۵۹۶,۵۵۷,۴۵۵	۷,۷۳۵,۰۸۶,۳۱۴	۳,۸۶۲,۸۷۰	۹۶,۰۱۶,۳۶۲	۷,۶۳۹,۰۶۹,۷۵۲	۷,۷۳۵,۰۸۶,۳۱۴	۳,۸۶۲,۸۷۰	سرمایه گذاری البرز
۱۲۵,۳۲۷,۵۰۶,۱۸۹	۴۰۳,۵۰۰,۰۹۳,۰۰۹	۵۳۸,۹۲۸,۰۱۵,۴۹۸	۳۰۷,۳۲۹,۳۵۵	۱۲,۵۲۸,۰۴۶,۵۸۲	۵۱۶,۳۹۹,۹۶۸,۹۱۵	۵۳۸,۹۲۸,۰۱۵,۴۹۸	۳۰۷,۳۲۹,۳۵۵	سرمایه گذاری غدیر
۳۷۴,۴۴۸,۷۷۸	۴,۷۲۸,۶۱۷,۲۳۰	۵,۰۰۳,۰۶۵,۹۹۸	۴,۰۰۰,۰۰۰	۵۱۹,۷۶۲,۹۰۴	۴,۴۸۳,۳۰۳,۰۹۴	۵,۰۰۳,۰۶۵,۹۹۸	۴,۰۰۰,۰۰۰	صنعت و معدن
۷,۵۶۸,۵۵۶,۳۵۰	۱۶,۵۷۱,۸۳۳,۷۴۹	۲۴,۱۴۰,۳۸۹,۹۹۹	۵,۰۰۰,۰۰۰	۵,۸۰۱,۴۴۸,۷۵۰	۱۸,۳۲۸,۹۴۱,۳۴۹	۲۴,۱۴۰,۳۸۹,۹۹۹	۵,۰۰۰,۰۰۰	شیمیایی ایران
۱۸,۹۰۲,۱۹۶,۳۸۶	۱۳۹,۰۸۳,۲۵۸,۲۱۲	۱۲۰,۱۸۱,۰۶۱,۹۳۶	۴۶,۱۷۱,۱۶۱	۳,۱۲۱,۵۸۶,۰۳۴	۱۱۷,۰۵۹,۴۷۵,۹۰۲	۱۲۰,۱۸۱,۰۶۱,۹۳۶	۴۶,۱۷۱,۱۶۱	آذراب
۹۷۳,۵۹۳,۹۳۶	۵,۳۳۴,۶۶۱,۳۵۲	۶,۳۰۷,۲۵۵,۳۸۸	۲,۳۲۷,۱۲۱	۵۰۶,۳۴۲,۲۳۸	۶,۸۱۳,۵۹۸,۶۳۶	۶,۳۰۷,۲۵۵,۳۸۸	۲,۳۲۷,۱۲۱	گروه دارویی سبحان
۴۲۳,۵۵۱,۹۷۲	۲,۷۹۷,۶۷۷,۵۶۰	۲,۳۷۴,۱۲۵,۵۸۸	۱,۴۸۴,۰۶۲	۴۲۳,۵۵۱,۹۷۲	۲,۷۹۷,۶۷۷,۵۶۰	۲,۳۷۴,۱۲۵,۵۸۸	۱,۴۸۴,۰۶۲	گروه دارویی سبحان(تقدم)
۱۰,۰۴۹,۵۳۳,۵۰۱	۲۵,۷۳۰,۹۱۳,۶۶۵	۳۵,۷۸۰,۳۴۷,۴۶۶	۳,۱۳۶,۴۲۸	۶۷۶,۶۹۱,۳۹۸	۳۶,۴۵۷,۱۳۸,۸۶۴	۳۵,۷۸۰,۳۴۷,۴۶۶	۳,۱۳۶,۴۲۸	انفورماتیک
۱۷۸,۹۳۸,۱۰۷,۶۳۳	۱۷۰,۶۱۷,۹۳۵,۵۸۷	۳۴۹,۳۴۶,۰۴۲,۰۰۰	۷۰,۴۰۰,۰۰۰	۱۲,۲۴۹,۱۶۰,۰۰۰	۳۶۱,۵۹۵,۰۰۳,۰۰۰	۳۴۹,۳۴۶,۰۴۲,۰۰۰	۷۰,۴۰۰,۰۰۰	چادرملو
۳,۸۴۸,۰۰۱,۰۰۳	۱۲,۵۸۴,۶۹۶,۵۹۲	۱۶,۴۲۲,۸۹۷,۶۳۳	۲,۵۹۴,۶۵۲	۲,۴۲۲,۳۶۹,۰۵۳	۱۸,۸۵۵,۲۶۶,۶۷۶	۱۶,۴۲۲,۸۹۷,۶۳۳	۲,۵۹۴,۶۵۲	سیمان هرمزگان
۱۲۴,۷۷۰,۸۳۶,۵۶۹	۲۸۷,۹۵۱,۴۱۰,۹۴۲	۴۱۳,۷۳۲,۲۴۷,۵۱۱	۶۱,۹۸۴,۳۴۰	۳۹,۹۳۴,۸۹۸,۶۷۰	۴۵۲,۶۵۷,۱۴۶,۱۸۱	۴۱۳,۷۳۲,۲۴۷,۵۱۱	۶۱,۹۸۴,۳۴۰	گل کهر
۹,۶۸۱,۳۵۲,۳۵۲	۶,۰۳۲,۹۹۴,۲۳۶	۷۰,۳۱۳,۳۴۶,۴۷۸	۵۱,۹۹۹,۹۹۰	۷۷۵,۵۱۴,۵۵۱	۶۹,۵۳۷,۸۳۱,۶۲۷	۷۰,۳۱۳,۳۴۶,۴۷۸	۵۱,۹۹۹,۹۹۰	رایان سایبا
۸۲,۲۵۷,۳۳۲,۴۴۰	۲۸۲,۹۵۰,۹۶۹,۹۶۲	۳۶۷,۰۸۳,۰۲۴,۰۰۲	۱۳۱,۸۵۷,۱۸۰	۳۶,۳۹۰,۳۹۲,۰۱۳	۳۹۲,۴۹۸,۶۹۴,۴۱۵	۳۶۷,۰۸۳,۰۲۴,۰۰۲	۱۳۱,۸۵۷,۱۸۰	حلی مس
۱۸۲,۱۴۶,۶۴۸,۳۶۲	۳۱۸,۰۶۰,۵۳۶,۷۳۹	۵۰۰,۰۰۷,۱۷۵,۰۰۱	۱۰۰,۰۰۰,۰۰۰	۴۹۷,۱۲۵,۰۰۰	۴۹۹,۷۱۰,۰۵۰,۰۰۱	۳۱۸,۰۶۰,۵۳۶,۷۳۹	۱۰۰,۰۰۰,۰۰۰	فولاد مبارکه
۵۳,۳۰۲,۲۳۱,۶۶۲	۲۱۱,۵۳۲,۸۶۳,۹۰۵	۲۶۴,۷۲۷,۳۹۵,۳۶۷	۴۸,۲۵۲,۹۵۲	۲۷,۴۲۵,۴۴۳,۱۴۳	۳۳۷,۳۹۷,۷۵۲,۲۲۴	۲۶۴,۷۲۷,۳۹۵,۳۶۷	۴۸,۲۵۲,۹۵۲	فولاد خوزستان
۸۴,۱۹۶,۴۴۳,۰۷۶	۱۴۶,۹۹۷,۷۰۲,۵۳۴	۳۳۱,۱۹۴,۱۴۵,۶۰۰	۵۲,۸۰۰,۰۰۰	۳۴,۹۶۲,۶۰۲,۴۰۰	۲۶۶,۱۵۶,۷۴۸,۰۰۰	۳۳۱,۱۹۴,۱۴۵,۶۰۰	۵۲,۸۰۰,۰۰۰	سرمایه گذاری امید
۱۱۵,۸۸۲,۰۷۹,۱۹۹	۱۷۷,۴۷۶,۶۱۳,۶۱۲	۲۹۳,۳۵۸,۶۹۲,۸۱۱	۳۷,۳۹۶,۱۰۴	۱۴,۳۱۴,۷۱۴,۴۱۵	۲۷۹,۰۴۳,۹۷۸,۳۶۶	۲۹۳,۳۵۸,۶۹۲,۸۱۱	۳۷,۳۹۶,۱۰۴	نفت اصفهان
۵۴۲,۲۵۴,۲۵۴,۲۵۲	۵۹۹,۸۲۸,۰۵۳,۵۷۲	۵۶,۵۷۳,۷۹۹,۳۲۰	۲۴,۵۷۹,۲۵۷	۱۹۵,۵۰۰,۰۴۱,۰۰۰	۵۶,۷۶۹,۳۰۲,۷۳۰	۵۹۹,۸۲۸,۰۵۳,۵۷۲	۲۴,۵۷۹,۲۵۷	مخابرات
۴,۴۹۳,۳۶۳,۰۴۱	۸۰,۶۱۹,۲۵۰,۹۶۱	۱۲,۵۵۵,۳۸۹,۰۰۲	۱۴,۰۰۰,۰۰۰	۱,۴۸۰,۳۲۹,۳۷۰	۱۴,۰۳۵,۶۱۸,۳۸۱	۸۰,۶۱۹,۲۵۰,۹۶۱	۱۴,۰۰۰,۰۰۰	سرمایه گذاری سایبا
۱۰,۰۴۸,۲۱۷,۵۵۲,۵۷۷	۶۱۷,۱۳۱,۵۵۲,۳۵۴	۱,۶۲۱,۹۵۳,۳۰۴,۸۳۱	۶۲۰,۰۸۲,۶۸۵	۲۵۵,۳۵۴,۳۲۳,۳۲۷	۱,۳۶۶,۵۹۹,۰۴۰,۹۰۴	۶۱۷,۱۳۱,۵۵۲,۳۵۴	۶۲۰,۰۸۲,۶۸۵	بانک ملت
۷۷,۵۵۵,۸۳۱,۴۱۹	۱۹۲,۳۳۱,۳۵۵,۳۸۸	۲۶۹,۹۴۷,۳۲۶,۰۰۰	۵,۳۰۰,۰۰۰	۳۷,۱۶۰,۶۹۰,۳۰۰	۳۲۲,۷۸۶,۵۳۶,۴۰۰	۱۹۲,۳۳۱,۳۵۵,۳۸۸	۵,۳۰۰,۰۰۰	پتروشیمی زاگرس
۱۳۴,۴۰۰,۹۱۲,۶۷۲	۳۱۳,۳۳۱,۳۵۵,۳۸۸	۳۱۳,۳۳۱,۳۵۵,۳۸۸	۲۸۶,۳۶۹,۹۰۸	-	۲۱۴,۶۸۱,۳۵۳,۸۹۶	۳۱۳,۳۳۱,۳۵۵,۳۸۸	۲۸۶,۳۶۹,۹۰۸	بانک گردشگری
۷,۹۳۵,۳۶۶,۴۸۰	۲۲,۹۳۵,۳۶۶,۴۸۰	۲۲,۹۳۵,۳۶۶,۴۸۰	۲۴,۱۸۴,۳۳۲	۷,۸۳۸,۷۲۶,۳۸۹	۲۴,۰۳۱,۱۲۷,۴۹۳	۲۲,۹۳۵,۳۶۶,۴۸۰	۲۴,۱۸۴,۳۳۲	بانک پاسارگاد



۴۸۸۸۴,۴۵۷-	۲۷,۳۳۸,۳۶۷,۲۶۲	۲۷,۳۳۹,۴۸۲,۸۰۵	۱۰,۷۰۶,۷۷۵	۱,۰۹۶,۴۵۶,۷۳۸	۲۶,۲۸۳,۰۲۶,۰۶۷	۲۷,۳۳۹,۴۸۲,۸۰۵	۱۰,۷۰۶,۷۷۵	تجارت الکترونیک پارسیان
۴۲,۶۶۲,۲۰۰,۱۳۶	۴۸,۴۲۷,۷۵۴,۳۶۴	۱۱۱,۱۹۰,۹۵۴,۵۰۰	۱۸,۰۰۰,۰۰۰	۴,۹۷۵,۲۳۷,۰۰۰	۱۰,۶۲۱۵,۷۲۷,۵۰۰	۱۱۱,۱۹۰,۹۵۴,۵۰۰	۱۸,۰۰۰,۰۰۰	پتروشیمی کرمانشاه
۱,۳۳۰,۹۶۹,۹۴۹-	۴,۸۸۷,۸۰۲,۸۸۵	۳,۵۵۶,۸۳۲,۹۳۶	۲۸۳,۰۰۰	۲۵۶,۰۴۹,۳۰۰	۳,۸۱۲,۸۸۳,۱۳۸	۳,۵۵۶,۸۳۲,۹۳۶	۲۸۳,۰۰۰	پتروشیمی پردیس
۶۷,۱۷۵,۰۴۲,۳۱۷	۱۷۲,۷۷۲,۰۹۶,۲۳۶	۲۴۰,۹۴۸,۱۳۷,۰۴۳	۶۴,۶۲۴,۴۲۷	۳۹,۶۴۴,۰۰۰,۱۴۸-	۳۸۰,۵۹۲,۱۳۷,۱۹۱	۲۴۰,۹۴۸,۱۳۷,۰۴۳	۶۴,۶۲۴,۴۲۷	نفت و گاز پارسیان
۱۶,۷۲۶,۳۹۸,۸۷۳	۳۳,۸۸۲,۶۸۵,۴۶۴	۴۹,۶۱۸,۹۸۴,۳۶۷	۴,۶۹۶,۱۴۶	۲,۴۸۳,۱۸۰,۷۹۷-	۵۳,۱۰۲,۱۶۵,۱۴۴	۴۹,۶۱۸,۹۸۴,۳۶۷	۴,۶۹۶,۱۴۶	نفت بندر عباس
۲۸۷,۲۰۴,۴۵۱	۱,۰۹۳,۳۳۰,۱۲۹	۱,۴۸۱,۰۳۴,۸۰۰	۱,۴۰۰,۰۰۰	۳۰,۶۹۸۱,۷۷۷-	۱,۷۸۸,۰۱۶,۵۷۷	۱,۴۸۱,۰۳۴,۸۰۰	۱,۴۰۰,۰۰۰	شرکت سرمایه گذاری خوارزمی
۱۴,۰۰۲,۴۱۷,۵۱۳	۳۳۱,۱۶۰,۸۳۹,۸۱۳	۳۷۱,۱۸۴,۲۴۷,۳۳۵	۳۱,۷۰۰,۰۰۰	۱۹,۶۰۰,۳۴,۹۵۰-	۳۵۱,۵۸۰,۳۲۲,۳۷۵	۳۷۱,۱۸۴,۲۴۷,۳۳۵	۳۱,۷۰۰,۰۰۰	پتروشیمی خراسان
۵۷,۱۵۱,۷۲۸,۹۰۳	۱۸۷,۷۹۰,۰۱۱,۸۴۶	۲۴۴,۹۴۱,۷۴۰,۷۴۹	۳۳,۸۸۶,۹۷۴	۹,۲۹۹,۰۲۶,۱۹۷-	۳۵۴,۲۲۰,۷۶۶,۹۶۶	۲۴۴,۹۴۱,۷۴۰,۷۴۹	۳۳,۸۸۶,۹۷۴	آپراتول
۵۹۷,۴۰۸,۷۵۰	۱۱,۲۸۸,۸۵۰,۰۰۰	۱۱,۸۸۶,۲۵۸,۷۵۰	۳,۷۵۰,۰۰۰	۳۳۸,۶۲۰,۰۰۰	۱۲,۱۲۴,۸۷۸,۷۵۰-	۱۱,۸۸۶,۲۵۸,۷۵۰	۳,۷۵۰,۰۰۰	نفت پاسارگاد
۱۶۵,۴۱۷,۹۷۲,۵۳۸	۳۳۱,۴۵۰,۵۰۲,۱۲۰	۴۹۶,۸۶۸,۴۷۴,۶۵۸	۱۱۲,۷۰۶,۸۰۹	۶۰,۸۴۷,۸۹۸,۴۵۳-	۵۵۷,۷۱۶,۳۷۳,۱۱۱	۴۹۶,۸۶۸,۴۷۴,۶۵۸	۱۱۲,۷۰۶,۸۰۹	پتروشیمی خلیج فارس
۲۹,۰۳۴,۵۱۹,۹۷۸	۱۲۰,۶۶۵,۸۶۸,۷۱۵	۱۴۹,۶۸۹,۳۸۸,۶۹۳	۷۱,۹۳۳,۶۷۱	۵,۲۶۲,۶۱۰,۳۰۳	۱۴۴,۳۹۶,۹۷۸,۳۹۰	۱۴۹,۶۸۹,۳۸۸,۶۹۳	۷۱,۹۳۳,۶۷۱	پتروشیمی تاسمین
۶۸,۴۱۹,۸۱۸,۰۷۲	۷۸۴,۳۷۳,۵۰۸,۹۹۴	۸۵۲,۷۹۲,۳۲۷,۰۶۷	۴۵,۰۲۷,۳۱۱	۲,۵۳۷,۷۰۳,۹۱۳-	۸۵۶,۳۲۰,۰۳۰,۹۸۰	۸۵۲,۷۹۲,۳۲۷,۰۶۷	۴۵,۰۲۷,۳۱۱	ارتباطات سیار
۱,۱۳۴,۵۰۹,۴۹۷	۷,۴۱۱,۹۹۰,۴۰۲	۸,۵۳۶,۴۹۹,۸۹۹	۲,۸۷۴,۴۱۲	۴۱۱,۵۳۵,۳۱۵	۸,۱۲۴,۹۶۴,۵۸۴	۸,۵۳۶,۴۹۹,۸۹۹	۲,۸۷۴,۴۱۲	تولید دارو
۲,۲۱۳,۷۱۲,۰۸۷	۸,۰۴۰,۳۳۶,۷۷۹	۱۰,۳۵۴,۰۴۸,۸۶۶	۱,۷۳۹,۷۶۹	۱۰,۳۹۵,۸۸۱,۶۶۲	۹,۲۱۴,۴۵۹,۹۰۴	۱۰,۳۵۴,۰۴۸,۸۶۶	۱,۷۳۹,۷۶۹	دارویی تاسمین
۳۰,۷۲۶,۶۴۹,۹۰۷	۴۵۹,۴۵۶,۴۱۳,۸۷۰	۷۶۶,۵۶۱,۰۶۳,۴۷۷	۱۰,۳۸۹,۵۰۳,۳۷۳	۷۱,۱۰۰,۰۱۹,۵۰۰	۸۷۷,۶۶۲,۰۸۳,۹۷۷	۴۵۹,۴۵۶,۴۱۳,۸۷۰	۱۰,۳۸۹,۵۰۳,۳۷۳	پتروشیمی مبین
۴۳,۷۲۶,۰۷۸,۶۵۰	۸۲,۶۱۵,۴۶۱,۳۷۹	۱۴۶,۳۴۱,۵۰۰,۰۳۹	۵۰,۱۶۶,۶۶۶	۱۰,۸۶۶,۳۳۲,۳۷۹	۱۱۵,۴۷۵,۱۷۷,۷۵۰	۸۲,۶۱۵,۴۶۱,۳۷۹	۵۰,۱۶۶,۶۶۶	بانک خاورمیانه
۲۹,۳۲۹,۶۴۸,۴۱۳	۱۱۴,۸۶۸,۱۹۷,۱۸۷	۱۴۴,۰۹۷,۸۴۵,۵۹۹	۱۲,۴۰۰,۰۰۰	۱۳,۶۳۲,۸۵۹,۱۳۱-	۱۵۷,۷۳۰,۷۰۴,۷۳۰	۱۴۴,۰۹۷,۸۴۵,۵۹۹	۱۲,۴۰۰,۰۰۰	پتروشیمی جم
۸,۰۶۱,۸۲۷,۸۱۷	۴۴,۸۳۹,۸۳۶,۳۷۰	۵۳,۸۸۱,۶۶۶,۰۸۷	۵,۴۳۵,۰۰۰	۸,۰۶۱,۸۲۷,۸۱۷	۴۴,۸۳۹,۸۳۶,۳۷۰	۵۳,۸۸۱,۶۶۶,۰۸۷	۵,۴۳۵,۰۰۰	پتروشیمی جیم (تقدم)
۶,۷۷۹,۸۸۹,۱۳۵	۱۸,۲۱۳,۱۷۳,۱۳۵	۲۴,۹۹۲,۴۶۲,۳۵۰	۳,۵۰۰,۰۰۰	۳۴۱,۰۲۷,۷۵۰-	۲۵,۳۳۲,۴۹۰,۰۰۰	۲۴,۹۹۲,۴۶۲,۳۵۰	۳,۵۰۰,۰۰۰	پتروشیمی فجر
۳۴,۰۴۳,۵۵۲,۹۱۰-	۶۵۰,۵۵۲,۰۹۰,۱۶۰	۶۱۶,۵۰۸,۸۵۱,۳۵۰	۳۸,۴۲۵,۶۳۳	۵۲,۳۰۲,۲۰۰,۰۸۹	۵۶۴,۲۰۶,۶۵۰,۳۶۱	۶۱۶,۵۰۸,۸۵۱,۳۵۰	۳۸,۴۲۵,۶۳۳	آسان پرداخت برترین
۱۱,۴۵۰,۳۳۵								سیستم فنذقی ۲۰-۲۸ درجه اطلاعاتی ۹۶۱۲
۳۹۴,۶۷۹,۹۲۰								سیستم فنذقی ۲۴-۲۲ ملاملاسیوزند ۹۶۱۲
۱,۶۶۴,۰۰۰	۱,۶۶۴,۰۰۰	-	۲۰۰,۰۰۰,۰۰۰	-	-	-	۲۰۰,۰۰۰,۰۰۰	اختیار فنی فولاد خوزستان
۶۱۳,۰۱۴	۶۱۳,۰۱۴	-	۴۲,۶۰۰,۰۰۰	-	-	-	۴۲,۶۰۰,۰۰۰	اختیار فنی فولاد خوزستان ۷۱۰
۶۴۲,۷۱۸,۳۹۵-	۴۳,۳۸۳,۵۰۶,۱۹۰	۴۲,۷۴۰,۷۸۷,۸۹۵	۴۲,۵۶۴	۱۸۳,۵۳۰,۵۰۴-	۴۲,۹۲۴,۳۱۸,۳۹۹	۴۳,۳۸۳,۵۰۶,۱۹۰	۴۲,۵۶۴	اجاره شرکت مخابرات ایران
۱۱۱,۹۳۸,۴۱۳-	۴۰۸,۷۱۵,۴۷۵,۹۱۳	۴۰۸,۶۰۳,۵۴۷,۵۰۰	۴۰,۸,۹۰۰	-	۴۰۸,۶۰۳,۵۴۷,۵۰۰	۴۰۸,۶۰۳,۵۴۷,۵۰۰	۴۰,۸,۹۰۰	اوراق مشارکت شهرداری شیراز
۱۰,۵۷۰,۹۰۴,۱۷۸-	۲,۰۶۹,۹۴۷,۰۲۲,۸۰۸	۳,۰۵۹,۳۷۶,۱۱۸,۶۳۰	۳,۰۶۶,۸۳۷	۴,۸۱۴,۵۰۷,۸۷۷	۲,۰۵۴,۵۶۱,۶۱۰,۷۵۳	۲,۰۶۹,۹۴۷,۰۲۲,۸۰۸	۳,۰۶۶,۸۳۷	اوراق مشارکت مانی نفت ایران ۲
۷۹۹,۳۲۰,۰۷۲-	۹۵,۹۳۰,۴۰۰,۰۰۰	۹۵,۱۳۱,۰۷۹,۹۲۷	۱۰۰,۰۰۰	۲,۱۹۸,۵۰۴,۹۲۷	۹۲,۹۳۲,۵۷۵,۰۰۰	۹۵,۱۳۱,۰۷۹,۹۲۷	۱۰۰,۰۰۰	اجاره دولت مرحله یک ۱۳۹۴-۹۸۱۳۲۶
۷۸۶,۰۱۷,۴۸۷-	۴۵,۹۸۳,۸۹۸,۰۰۶	۴۵,۶۹۷,۸۸۰,۵۱۹	۳۵,۰۰۰	۱۳۹,۳۹۸,۸۶۳-	۴۵,۸۳۷,۲۷۹,۳۸۲	۴۵,۹۸۳,۸۹۸,۰۰۶	۳۵,۰۰۰	رایتل ماهانه ۲٪
۳,۴۴۴,۵۷۴,۸۷۱-	۶۹۷,۴۳۶,۰۷۳,۲۴۶	۶۹۳,۹۸۱,۴۹۸,۳۷۵	۷۰۱,۵۰۰	۵۲,۵۷۴,۳۵۵,۹۳۸	۶۴۱,۴۰۷,۱۴۳,۳۳۷	۶۹۳,۹۸۱,۴۹۸,۳۷۵	۷۰۱,۵۰۰	اوراق تهران
-	۲۰۰,۰۰۰,۰۰۰,۰۰۰	۲۰۰,۰۰۰,۰۰۰,۰۰۰	۲۰۰,۰۰۰	-	۲۰۰,۰۰۰,۰۰۰,۰۰۰	۲۰۰,۰۰۰,۰۰۰,۰۰۰	۲۰۰,۰۰۰	کار و رفاه اجتماعی
۱۰,۹۹۲,۰۲۵,۰۰۰	۱۹۹,۸۵۵,۰۰۰,۰۰۰	۱۸۸,۸۶۲,۹۷۵,۰۰۰	۲۰۰,۰۰۰	۵۰,۴۱۰,۱۴۳,۵۲۰	۱۸۳,۸۳۱,۸۳۲,۴۸۰	۱۹۹,۸۵۵,۰۰۰,۰۰۰	۲۰۰,۰۰۰	مشارکت رایان سانیپا ۳ ماهه ۱۸٪
۵,۴۲۰,۰۰۰,۸۴۲۰-	۵۱۳,۳۳۷,۵۷۵,۹۳۴	۵۰۶,۹۱۷,۵۶۷,۵۰۲	۵۱۳,۰۷۸	-	۵۰۶,۹۱۷,۵۶۷,۵۰۲	۵۱۳,۳۳۷,۵۷۵,۹۳۴	۵۱۳,۰۷۸	اجاره دولتی آپارتمان سپهر ۹۹۱۱۱۸
۳,۵۵۵,۷۹۰,۹۷۸	۳۸,۵۹۴,۳۱۲,۱۸۲	۳۳,۱۵۰,۱۰۳,۱۶۰	۳۳,۳۱۳	۵۲۵,۱۹۸,۱۵۶	۳۱,۶۳۴,۹۰۵,۰۰۴	۳۸,۵۹۴,۳۱۲,۱۸۲	۳۳,۳۱۳	استاد خزانه اسلامی ۹۷۱۲۳۸
۷,۰۳۵,۷۱۶,۵۳۱-	۱,۳۹۹,۹۵۶,۰۴۴,۳۵۲	۱,۳۳۹,۷۰۰,۳۲۷,۸۳۱	۱,۴۱۵,۳۰۰	۷,۳۵۴,۳۲۴,۳۱۹	۱,۳۳۲,۳۴۶,۱۰۳,۵۱۲	۱,۳۹۹,۹۵۶,۰۴۴,۳۵۲	۱,۴۱۵,۳۰۰	مراجعه گندم ۲ واجد شرایط خاص ۱۴۰۰
۳۸,۵۱۷,۱۳۴,۶۱۵-	۳,۰۳۲,۴۹۳,۳۸۸,۷۱۳	۳,۹۸۳,۹۷۶,۷۱۴,۰۹۸	۲,۰۲۸,۸۰۰	۵۹,۰۲۷,۷۱۴,۶۵۸	۱,۹۳۴,۹۴۸,۹۹۹,۴۴۰	۳,۰۳۲,۴۹۳,۳۸۸,۷۱۳	۲,۰۲۸,۸۰۰	مراجعه سلامت ۶ واجد شرایط خاص ۱۴۰۰
۱۶۲,۱۳۹,۰۰۷,۷۵۸	۱,۱۳۸,۱۸۴,۸۸۳,۹۶۲	۱,۳۹۰,۳۳۳,۸۹۱,۷۳۰	۱,۵۰۶,۳۹۶	۴۴,۷۰۰,۸۱۴,۸۵۰	۱,۳۲۵,۶۳۳,۰۷۴,۸۷۰	۱,۱۳۸,۱۸۴,۸۸۳,۹۶۲	۱,۵۰۶,۳۹۶	استاد خزانه ۳ م بودجه ۹۶-۹۸۰۸۲۰
۲۴,۰۷۲,۱۵۶,۱۷۷	۲۰۹,۴۲۴,۰۵۲,۴۳۲	۲۳۳,۲۹۷,۰۶۱,۴۴۰	۲۶۸,۸۵۱	۵۸,۰۴۰,۰۱,۴۵۷	۲۳۷,۶۹۳,۰۵۹,۹۸۳	۲۰۹,۴۲۴,۰۵۲,۴۳۲	۲۶۸,۸۵۱	استاد خزانه ۳ م بودجه ۹۶-۹۸۰۷۳۲
۳,۹۲۰,۸۴۳,۹۷۳-	۹۶,۰۰۰,۰۰۰,۰۰۰	۱۸۶,۵۶۷,۳۰۰	۹۸,۱۰۰	۲,۷۴۴,۸۰۸,۵۷۰	۸۷,۴۴۱,۷۵۸,۷۲۰	۹۶,۰۰۰,۰۰۰,۰۰۰	۹۸,۱۰۰	مشارکت دولت با شرایط خاص ۱۴۰۰-۱
۳۴,۷۸۵,۶۰۴,۵۳۵	۳۳۱,۱۰۰,۰۰۰,۰۰۰	۳۳۱,۱۰۰,۰۰۰,۰۰۰	۳۳۱,۳۹۹	۷,۵۱۹,۳۳۸,۳۵۸	۳۸۴,۳۸۱,۵۸۴,۸۴۳	۳۳۱,۱۰۰,۰۰۰,۰۰۰	۳۳۱,۳۹۹	استاد خزانه ۳ م بودجه ۹۶-۹۸۰۴۱۳




۳۳,۶۱۸,۳۷۸.۰۵۵	۲۰۱,۵۹۹,۰۶۷,۴۳۳	۲۳۴,۲۱۷,۴۴۵,۶۸۸	۲۷۶,۹۰۷	۷,۳۷۳,۱۶۲,۹۰۶	۲۳۴,۸۴۴,۳۸۲,۵۸۲	۳۳۴,۳۱۷,۴۴۵,۶۸۸	۲۷۶,۹۰۷	اسناد خزانه م ۱۰ بودجه ۹۸-۹۱۱۱-۹۶
۱۶,۹۵۱,۱۱۴.۰۰۳	۱۵۵.۰۰۰.۶۸۰.۰۰۰	۱۷۱,۹۵۷,۹۱۸.۰۹۸	۲۰۷.۰۰۰	۵,۵۴۵,۲۳۴,۱۳۲	۱۶۶,۴۱۳,۶۹۳,۹۶۶	۱۷۱,۹۵۷,۹۱۸.۰۹۸	۲۰۷.۰۰۰	اسناد خزانه م ۱۴ بودجه ۹۸-۱۶۰۰۰۰-۹۶
۱۸,۹۸۵,۵۵۲,۱۹۳	۱۷۵,۳۳۰.۰۰۰.۹۷۳	۱۹۴,۳۰۰.۱۵۷,۱۶۶	۲۱۲,۶۸۸	۶۳۰.۰۰۰.۲۲۲,۳۳۸	۱۶۰.۰۰۰.۲۰۳,۴۸۳,۸۳۸	۱۹۴,۳۰۰.۱۵۷,۱۶۶	۲۱۲,۶۸۸	اسناد خزانه م ۹ بودجه ۹۸-۴۱۱۰۰۰-۹۶
۷۴,۶۶۹,۹۶۱,۱۳۴	۶۶۱,۶۱۰.۰۰۰.۱۶۲	۷۱۶,۳۸۰.۰۰۰.۲۸۶	۸۷۳,۳۸۰	۲۵,۹۳۲,۴۵۴,۹۳۰	۶۹۰.۳۵۸,۲۹۸,۳۵۶	۷۱۶,۳۸۰.۰۰۰.۲۸۶	۸۷۳,۳۸۰	اسناد خزانه م ۱۳ بودجه ۹۸۱۱۱۱۰۰۰-۹۶
۲۶.۰۰۰.۰۰۰.۰۰۰	۲۰۰.۰۰۰.۰۰۰.۰۰۰	۲۳۰.۰۰۰.۰۰۰.۰۰۰	۲۷۷,۲۷۶	۶,۵۲۰.۰۰۰.۰۰۰	۲۳۳,۵۵۲,۶۷۴,۱۸۵	۲۳۰.۰۰۰.۰۰۰.۰۰۰	۲۷۷,۲۷۶	اسناد خزانه م ۱۳ بودجه ۹۸۱۰۰۰۰۰-۹۶
۳۰.۰۰۰.۰۰۰.۰۰۰	۲۱۹,۸۷۹,۷۱۹.۰۰۰	۲۵۰.۰۰۰.۰۰۰.۰۰۰	۲۰۸,۹۷۴	۱۰.۰۰۰.۰۰۰.۰۰۰	۳۳۹,۵۵۰.۰۰۰.۰۰۰	۲۵۰.۰۰۰.۰۰۰.۰۰۰	۲۰۸,۹۷۴	اسناد خزانه م ۱۵ بودجه ۹۸۰۸۲۰۰۰-۹۶
۱۹,۳۴۵,۶۹۵.۰۰۰	۱.۰۰۰.۰۰۰.۰۰۰.۰۰۰	۱,۸۸۵,۳۷۴,۱۱۲.۰۰۰	۱.۰۰۰.۰۰۰	-	۱,۸۸۵,۳۷۴,۱۱۲.۰۰۰	۱,۸۸۵,۳۷۴,۱۱۲.۰۰۰	۱.۰۰۰.۰۰۰	منفعت دولت با شرایط خاص ۱۴۰۰۰۰۰۰-۹۶
۱۰۰,۰۰۰.۰۰۰.۰۰۰	۴,۵۸۶,۶۴۰.۰۰۰	۴,۶۹۶,۵۹۷,۱۹۷	۴,۷۰۰	-	۴,۶۷۳,۱۰۰,۹۵۳۷	۴,۶۹۶,۵۹۷,۱۹۷	۴,۷۰۰	مشارکت دولتی ۲- شرایط خاص ۹۸۰۷۱۳
۳۳.۰۰۰.۰۰۰.۰۰۰	۲,۳۵۶,۳۴۵,۵۳۲,۹۵۵	۳,۵۷۶,۵۲۹,۱۲۵,۱۰۰	۳,۵۷۹,۱۲۴	-	۳,۵۷۶,۵۲۹,۱۲۵,۱۰۰	۳,۵۷۶,۵۲۹,۱۲۵,۱۰۰	۳,۵۷۹,۱۲۴	مشارکت دولتی ۵- شرایط خاص ۹۸۰۹۲۲
۴۲,۶۸۷,۳۹۵,۷۳۴	۹۶۴,۵۷۴,۵۲۰.۰۰۰	۱.۰۰۰.۰۰۰.۰۰۰.۰۰۰	۱.۰۰۰.۰۰۰	۶,۳۱۰.۰۰۰.۰۰۰	۱.۰۰۰.۰۰۰.۰۰۰.۰۰۰	۱.۰۰۰.۰۰۰.۰۰۰.۰۰۰	۱.۰۰۰.۰۰۰	مشارکت دولتی ۶- شرایط خاص ۹۸۱۲۰۰۰۰
۷۰.۰۰۰.۰۰۰.۰۰۰	۵۱.۰۰۰.۰۰۰.۰۰۰	۵۸.۰۰۰.۰۰۰.۰۰۰	۶۰.۰۰۰	۹۸۹,۸۸۲,۲۵۰	۵۷۰.۰۰۰.۰۰۰.۰۰۰	۵۸.۰۰۰.۰۰۰.۰۰۰	۶۰.۰۰۰	مشارکت دولتی ۷- شرایط خاص ۹۸۱۳۳۷
۱۱.۰۰۰.۰۰۰.۰۰۰	۱۲۲,۷۸۵,۹۶۷,۱۶۷	۱۳۳,۸۷۵,۶۶۹,۷۲۰	۱۴۸,۲۰۰	۴,۹۱۴,۸۹۵,۷۱۵	۱۳۸,۹۶۰.۰۰۰.۰۰۰	۱۳۳,۸۷۵,۶۶۹,۷۲۰	۱۴۸,۲۰۰	مشارکت دولتی ۹- شرایط خاص ۹۹۰۹۰۰۰۰
۴۸,۹۷۶,۲۵۰.۰۰۰	۳,۴۴۸,۶۸۶,۲۵۰.۰۰۰	۳,۴۹۷,۴۶۲,۵۰۰.۰۰۰	۳,۵۰۰.۰۰۰	-	۳,۴۹۷,۴۶۲,۵۰۰.۰۰۰	۳,۴۹۷,۴۶۲,۵۰۰.۰۰۰	۳,۵۰۰.۰۰۰	اجاره س. تلمون اجتماعی ۹۷۱۲۲۲
۵۰.۰۰۰.۰۰۰.۰۰۰	۱,۸۲۰.۰۰۰.۰۰۰.۰۰۰	۱,۸۲۰.۰۰۰.۰۰۰.۰۰۰	۲.۰۰۰.۰۰۰	۶,۵۶۹,۲۳۳,۱۵۰	۱,۸۶۴,۳۳۷,۴۴۷,۲۵۰	۱,۸۷۰.۰۰۰.۰۰۰.۰۰۰	۲.۰۰۰.۰۰۰	سنگین اجاره مخابرات ۳۰ ماهه ۱۶٪
۱۴,۵۶۰.۰۰۰.۰۰۰	۱۲۶.۰۰۰.۰۰۰.۰۰۰	۱۶۰.۰۰۰.۰۰۰.۰۰۰	۱۷۹,۳۳۹	۳,۹۴۸.۲۰۰.۰۰۰	۱۵۶,۶۹۹,۶۳۱,۰۸۸	۱۶۰.۰۰۰.۰۰۰.۰۰۰	۱۷۹,۳۳۹	اسناد خزانه م ۲۲ بودجه ۹۸-۵۲۳۰-۹۶
۲,۸۲۲,۵۶۷,۸۳۶	۱۳,۳۳۴,۳۳۶,۶۸۷	۱۴,۱۷۷.۰۰۰.۰۰۰	۲۲.۰۰۰	۷۵۴,۶۱۵,۴۱۷	۱۵,۴۲۳,۳۸۹,۱۰۶	۱۴,۱۷۷.۰۰۰.۰۰۰	۲۲.۰۰۰	اسناد خزانه م ۲۳ بودجه ۹۹-۵۲۸۰-۹۶
۱,۳۱۲,۷۸۱,۳۳۹	۶,۳۵۸,۱۵۲,۸۴۲	۷,۶۷۰.۰۰۰.۰۰۰	۱۰,۶۱۳	۳۳۹.۵۰۰.۰۰۰	۷,۳۳۱,۶۲۶,۵۳۳	۷,۶۷۰.۰۰۰.۰۰۰	۱۰,۶۱۳	اسناد خزانه م ۲۴ بودجه ۹۹-۶۲۵۰-۹۶
۵۷۶,۵۵۷,۹۷۴	۱۸.۰۰۰.۰۰۰.۰۰۰	۱۸,۶۰۰.۰۰۰.۰۰۰	۲۶,۱۱۸	۴۲۴,۱۳۴,۶۰۴	۱۸,۱۷۶,۸۲۵,۲۳۴	۱۸,۶۰۰.۰۰۰.۰۰۰	۲۶,۱۱۸	اسناد خزانه م ۲۵ بودجه ۹۹-۷۲۱۰-۹۷
۱,۶۲۲,۷۱۲,۳۸۶	۳,۶۶۲,۱۵۰,۳۳۷	۳۸,۳۴۴,۳۱۸,۷۳۳	۴۲,۷۰۳	۱.۰۰۰.۰۰۰.۰۰۰	۳۷,۱۸۹,۵۷۹,۲۵۶	۳۸,۳۴۴,۳۱۸,۷۳۳	۴۲,۷۰۳	اسناد خزانه م ۲۵ بودجه ۹۸-۷۲۳۰-۹۷
۳۸,۶۷۸,۶۲۰.۰۰۰	۵۸۴,۲۳۷,۴۶۴,۵۲۹	۶۱۲,۹۰۰.۰۰۰.۰۰۰	۷۰۰.۰۰۰	۱۵,۴۴۵,۹۷۵,۳۳۸	۵۹۷,۴۶۰.۰۰۰.۰۰۰	۶۱۲,۹۰۰.۰۰۰.۰۰۰	۷۰۰.۰۰۰	اسناد خزانه م ۲۶ بودجه ۹۹-۵۱۲۰-۹۷
۴,۵۲۸,۶۳۴,۹۱۳	۵۴,۲۳۵,۷۰۰.۰۰۰	۶۰.۰۰۰.۰۰۰.۰۰۰	۸۲.۰۰۰	۳.۰۰۰.۰۰۰.۰۰۰	۵۷,۶۹۱.۰۰۰.۰۰۰	۶۰.۰۰۰.۰۰۰.۰۰۰	۸۲.۰۰۰	اسناد خزانه م ۱ بودجه ۹۸-۴۲۰۰-۹۷
۲۵۷,۶۴۵,۱۳۷,۴۶۶	۲,۸۳۳,۶۶۶,۷۰۵,۶۱۸	۳.۰۰۰.۰۰۰.۰۰۰.۰۰۰	۳,۴۹۵,۵۴۳	۷۶,۸۴۶,۱۷۰.۰۰۰	۳.۰۰۰.۰۰۰.۰۰۰.۰۰۰	۳.۰۰۰.۰۰۰.۰۰۰.۰۰۰	۳,۴۹۵,۵۴۳	اسناد خزانه م ۱ بودجه ۹۸-۴۲۰۰-۹۷
۶۹۲,۸۴۰.۰۰۰.۰۰۰	۵۸,۳۲۲.۰۰۰.۰۰۰.۰۰۰	۶,۵۱۵,۸۸۹,۵۲۲.۰۰۰	۷,۳۳۲,۶۱۴	۱۹۱,۵۵۴,۴۹۸,۳۳۶	۶,۳۳۴,۳۳۵.۰۰۰.۰۰۰	۶,۵۱۵,۸۸۹,۵۲۲.۰۰۰	۷,۳۳۲,۶۱۴	اسناد خزانه م ۲ بودجه ۹۸-۵۲۳۰-۹۷
۳۰۰.۰۰۰.۰۰۰.۰۰۰	۱.۲۰۰.۰۰۰.۰۰۰.۰۰۰	۱.۲۰۰.۰۰۰.۰۰۰.۰۰۰	۱.۲۰۰.۰۰۰	-	۱.۲۰۰.۰۰۰.۰۰۰.۰۰۰	۱.۲۰۰.۰۰۰.۰۰۰.۰۰۰	۱.۲۰۰.۰۰۰	گواهی سپرده عام بانک تجارت - ۲۰٪ بدون نرخ شکست
-	۲۰.۰۰۰.۰۰۰.۰۰۰.۰۰۰	۲۰.۰۰۰.۰۰۰.۰۰۰.۰۰۰	۲۰.۰۰۰.۰۰۰	-	۲۰.۰۰۰.۰۰۰.۰۰۰.۰۰۰	۲۰.۰۰۰.۰۰۰.۰۰۰.۰۰۰	۲۰.۰۰۰.۰۰۰	گواهی سپرده ۲۰٪ بانک کشاورزی ۹۶۱۲۰۹ بدون نرخ شکست
-	۵۰.۰۰۰.۰۰۰.۰۰۰.۰۰۰	۵۰.۰۰۰.۰۰۰.۰۰۰.۰۰۰	۵۰.۰۰۰.۰۰۰	-	۵۰.۰۰۰.۰۰۰.۰۰۰.۰۰۰	۵۰.۰۰۰.۰۰۰.۰۰۰.۰۰۰	۵۰.۰۰۰.۰۰۰	گواهی سپرده ۲۰٪ بانک کشاورزی بدون نرخ شکست
-	۴.۰۰۰.۰۰۰.۰۰۰.۰۰۰	۴.۰۰۰.۰۰۰.۰۰۰.۰۰۰	۴.۰۰۰.۰۰۰	-	۴.۰۰۰.۰۰۰.۰۰۰.۰۰۰	۴.۰۰۰.۰۰۰.۰۰۰.۰۰۰	۴.۰۰۰.۰۰۰	گواهی سپرده بانک کشاورزی ۱۸ درصد - بدون نرخ شکست
۸,۹۵۳,۹۴۵,۷۷۰	۱۲,۵۴۸,۵۵۸,۴۳۸	۲۱,۵۰۰.۰۰۰.۰۰۰	۷۷۰.۰۰۰	۳۰,۶۵۳,۷۰۰	۲۱,۴۲۲,۱۵۰.۰۰۰	۲۱,۵۰۰.۰۰۰.۰۰۰	۷۷۰.۰۰۰	آکاس - سهام ETF
۶۵۰.۰۰۰.۰۰۰.۰۰۰	۸,۳۴۱,۵۸۸,۳۵۰	۱۴,۸۴۹,۹۳۶,۲۰۰	۶۰۰.۰۰۰	۴۲۰,۵۴۵,۱۵۰	۱۴,۴۱۹,۳۸۱.۰۰۰	۱۴,۸۴۹,۹۳۶,۲۰۰	۶۰۰.۰۰۰	آتیپس - سهام ETF
۱۰۳,۴۴۳,۱۳۰.۰۰۰	۲۲۴.۰۰۰.۰۰۰.۰۰۰	۳۲۷,۶۶۹,۱۴۵,۵۲۴	۱۹۳,۱۷۷	۱۰,۶۵۹,۵۰۰.۰۰۰	۳۳۶۰۰.۰۰۰.۰۰۰	۳۲۷,۶۶۹,۱۴۵,۵۲۴	۱۹۳,۱۷۷	صندوق سرمایه گذاری مشترک توسعه بازار سرمایه
۱۳,۱۵۳,۳۷۴,۷۸۰	۱۲,۵۹۹,۳۳۷,۹۱۴	۲۵,۷۵۲,۶۰۰.۰۰۰	۱۳,۵۵۸	۶۳۳,۳۴۹,۷۰۸	۲۵,۱۱۹,۳۵۲,۹۸۶	۲۵,۷۵۲,۶۰۰.۰۰۰	۱۳,۵۵۸	سهام آشنا
۶,۵۸۱,۴۲۷,۶۰۰	۸,۴۹۹,۷۵۱,۵۴۶	۱۵.۰۰۰.۰۰۰.۰۰۰	۶,۳۱۴	۱۸۷,۷۷۴,۶۵۲	۱۵,۲۶۸,۹۵۳,۸۰۴	۱۵.۰۰۰.۰۰۰.۰۰۰	۶,۳۱۴	زین پارسین
۳,۳۳۰.۰۰۰.۰۰۰	۷,۴۳۸,۵۴۸,۶۰۰	۱۰,۶۶۹.۰۰۰.۰۰۰	۵,۴۰۰	۱۳۵,۳۶۹,۸۰۰	۱۰,۶۶۹.۰۰۰.۰۰۰	۱۰,۶۶۹.۰۰۰.۰۰۰	۵,۴۰۰	صندوق پاداش سرمایه پارس
۸,۱۹۷,۱۵۶,۹۳۵	۱۸,۷۶۰.۰۰۰.۰۰۰	۲۶,۹۵۷,۱۹۷,۵۳۰	۹,۴۹۵	۷۹۳,۷۶۳.۰۰۰	۲۶,۱۶۳,۳۳۴,۵۳۰	۲۶,۹۵۷,۱۹۷,۵۳۰	۹,۴۹۵	صندوق سرمایه گذاری مشترک امین اوید
۲,۶۱۱,۳۳۴,۹۱۶.۰۰۰	۶۷,۵۲۵.۰۰۰.۰۰۰	۷۳,۱۸۶,۸۲۳,۶۴۹,۱۲۷	۳۰,۷۷,۷۴۹,۲۳۰	۷۷.۰۰۰.۰۰۰.۰۰۰	۷۱,۴۱۶,۲۰۱,۴۱۳.۰۰۰	۷۳,۱۸۶,۸۲۳,۶۴۹,۱۲۷	۳۰,۷۷,۷۴۹,۲۳۰	جمع کل




صندوق سرمایه گذاری یکم کارگزاری بانک کشاورزی
صورت وضعیت درآمدها
برای ماه منتهی به ۱۳۹۷/۱۰/۲۴

۱-۲- درآید حاصل از سرمایه گذاری در سهام و حق تقدم سهام:


از ابتدای سال مالی تا ۹۷/۱۰/۲۴				طی دوره دی ماه						
جمع		درآمد فروش	درآمد تغییر ارزش	درآمد سود سهام	جمع		درآمد سود سهام	درآمد تغییر ارزش	درآمد فروش	سهام
مبلغ	درآمد از کل				مبلغ	درآمد از کل				
۰.۴۴	۲۱,۶۱۵,۰۹۸,۳۳۷	۳۹۷,۴۰۰,۹۱۴	۱۷,۳۰۲,۸۱۷,۳۳۳	۳,۹۱۳,۸۸۰,۷۰۰	۰.۳۷	۹۳۵,۳۹۰,۴۰۰	-	۹۳۵,۳۹۰,۴۰۰	-	کالسیمن
۱.۰۲	۵۰,۳۴۵,۱۶۵,۷۴۳	-	۲۲,۵۳۷,۰۱۱,۳۴۳	۷,۷۰۸,۱۵۴,۵۰۰	۳.۳۹	۸,۵۵۲,۸۳۷,۱۹۵	-	۸,۵۵۲,۸۳۷,۱۹۵	-	صنعتی بهشتهر
۰.۱۶	۸,۴۰۶,۳۷۵,۱۰۷	۱۹,۵۷۱,۱۱۳	۷,۱۳۰,۱۰۸,۴۹۴	۱,۲۵۶,۶۹۵,۵۰۰	۱.۱۴	۲,۸۷۲,۷۷۹,۸۵۲	-	۲,۸۷۲,۷۷۹,۸۵۲	-	فند قزوین
۲.۲۳	۱۱۹,۵۷۱,۱۶۷,۵۵۳	-	۹۱,۲۸۸,۶۰۵,۰۵۳	۲۸,۲۹۲,۵۶۲,۵۰۰	۴.۱۶	۱۰,۵۰۱,۶۱۶,۳۳۸	-	۱۰,۵۰۱,۶۱۶,۳۳۸	-	نفت بهران
۱.۵۳	۷۵,۴۶۶,۷۰۱,۷۰۶	۹۲,۴۳۲,۰۲۷	۵۹,۱۸۴,۵۲۸,۲۶۹	۱۶,۱۸۹,۷۴۰,۴۰۰	۲.۵۳	۷,۳۹۴,۱۹۲,۳۸۹	-	۷,۳۹۴,۱۹۲,۳۸۹	-	پتروشیمی خارک
۰.۹۸	۴۷,۷۲۹,۸۵۲,۳۹۹	-	۳۷,۴۸۲,۷۷۳,۳۹۹	۱۰,۲۴۷,۰۸۵,۰۰۰	۶.۵۴	۱۶,۵۰۴,۸۲۶,۱۰۳	-	۱۶,۵۰۴,۸۲۶,۱۰۳	-	پتروشیمی شازند
۰.۱۳	۶,۰۹۰,۷۲۸,۵۰۷	۶,۱۴۸,۲۵۵,۰۳۰	-	۸۴,۰۹۶,۹۹۶	۰٪	-	-	-	-	ایران خودرو
۰.۲	۱۰,۰۴۸,۳۴۸,۰۹۰	۴,۰۰۲,۱۸۳,۹۹۰	-	۶,۴۷۸,۰۶۴,۱۰۰	۰٪	-	-	-	-	البرز دارو
۰.۱۲	۶,۵۳۴,۳۰۱,۰۸۰	۶,۵۳۴,۳۰۱,۰۸۰	-	-	۰٪	-	-	-	-	آلومینیوم ایران
۰.۰۳	۱,۴۶۰,۷۳۱,۱۵۶	۱,۴۶۰,۷۳۱,۱۵۶	-	-	۰٪	-	-	-	-	سایبا
۰.۱۸	۹,۵۶۶,۳۸۱,۹۴۲	۱,۳۲۶,۳۲۱,۶۸۲	۱,۶۳۹,۵۸۷,۴۶۲	۶۶۰,۰۳۷۲,۸۰۰	۰.۸۲	۲۹۲,۳۰۹,۵۰۰	-	۲۹۲,۳۰۹,۵۰۰	-	گروه بهمن
۰.۰۳	۱,۴۰۰,۰۲۰,۵۴۶	۱,۴۰۰,۰۲۰,۵۴۶	-	-	۰٪	-	-	-	-	ایران خودرو دیزل
۲.۶۷	۱۳,۰۹۵۶,۱۵۸,۳۳۸	-	۸,۰۹۵۶,۱۵۸,۳۳۸	۵۰,۰۰۰,۰۰۰,۰۰۰	۳.۲۷	۸,۲۶۹,۶۵۹,۴۶۱	-	۸,۲۶۹,۶۵۹,۴۶۱	-	گروه توسعه ملی ایران
۲.۱۷	۱۰,۵۹۹۴,۲۱۸,۷۰۷	-	۹۸,۴۹۴,۲۱۸,۷۰۷	۷,۵۰۰,۰۰۰,۰۰۰	۱.۰۲	۲,۵۸۲,۳۷۵,۴۱۴	-	۲,۵۸۲,۳۷۵,۴۱۴	-	سرمایه گذاری معادن و فلزات
۰.۰۰٪	۶۲,۱۵۲,۳۳۶	۶۲,۱۵۲,۳۳۶	-	-	۰٪	-	-	-	-	سرمایه گذاری معادن و فلزات (تقدم)
۰.۰۲	۱,۳۳۷,۲۷۰,۸۰۳	۱۸,۶۸۰,۱۴۴	۱۳۸,۵۲۸,۷۵۹	۱,۱۷۰,۳۶۱,۹۰۰	۰.۰۴	۹۶,۰۱۶,۴۶۲	-	۹۶,۰۱۶,۴۶۲	-	سرمایه گذاری البرز
۰.۳۵	۱۲,۲۲۴,۶۱۵,۰۳۹	۱۲,۲۲۴,۶۱۵,۰۳۹	-	-	۰٪	-	-	-	-	سرمایه گذاری توسعه صنعتی
۳.۸۹	۱۸,۶۸۱,۰۰۰,۸۵۳۶	۳,۳۹۰,۱۵۲,۰۹۷	۱۲۵,۴۲۷,۵۰۶,۱۸۹	۵۷,۹۹۲,۳۵۰,۴۴۰	۴.۵۶	۱۲,۵۲۸,۰۴۶,۵۸۳	-	۱۲,۵۲۸,۰۴۶,۵۸۳	-	سرمایه گذاری غدیر
۰.۱۴	۷,۱۴۴,۵۳۵,۴۹۰	۱,۷۷۴,۱۷۳,۰۷۲	۲۷۴,۴۴۸,۷۷۸	۵,۰۹۳,۹۱۶,۶۴۰	۰.۲۲	۵۵۹,۷۲۶,۰۰۸	۳۹,۹۸۳,۱۰۴	۵۱۹,۷۰۹,۹۰۴	-	صنعت و معدن
۰.۱۶	۷,۶۳۷,۴۸۱,۶۵۸	۶۸,۹۲۵,۴۰۸	۷,۵۶۸,۵۵۶,۲۵۰	-	۲.۳	۵۸۰,۱۴۸,۷۵۰	-	۵۸۰,۱۴۸,۷۵۰	-	شیمیایی ایران
۰.۳۹	۱۸,۹۰۲,۱۹۶,۳۸۶	-	۱۸,۹۰۲,۱۹۶,۳۸۶	-	۱.۲۴	۳,۱۲۱,۵۸۶,۰۲۴	-	۳,۱۲۱,۵۸۶,۰۲۴	-	آذراب
۰.۰۵	۲,۷۱۷,۹۳۶,۶۸۶	-	۹۷۲,۵۹۳,۹۳۶	۱,۷۴۵,۳۴۰,۷۵۰	۰.۲	۵۰۶,۳۳۲,۳۳۸	-	۵۰۶,۳۳۲,۳۳۸	-	گروه دارویی سبحان
۰.۰۱	۴۲۳,۵۵۱,۹۷۲	-	۴۲۳,۵۵۱,۹۷۲	-	۰.۱۷	۴۲۳,۵۵۱,۹۷۲	-	۴۲۳,۵۵۱,۹۷۲	-	گروه دارویی سبحان (تقدم)
۰.۰۳	۱۲,۳۶۱,۸۸۴,۰۳۶	۲۲۱,۳۹۸,۵۳۵	۱۰,۰۴۹,۵۳۳,۵۰۱	۳,۰۹۰,۹۵۲,۰۰۰	۰.۳۲	۶۷۶,۶۹۱,۳۹۸	-	۶۷۶,۶۹۱,۳۹۸	-	انفورماتیک
۴.۰۴	۱۹۷,۵۹۸,۱۸۶,۹۲۳	۱۴۷,۹۲۹,۰۶۹	۱۷۸,۹۲۸,۱۰۷,۶۱۳	۱۸,۵۲۲,۱۵۰,۲۴۰	۲.۸۵	۱۲,۲۴۹,۱۶۰,۰۰۰	-	۱۲,۲۴۹,۱۶۰,۰۰۰	-	چادرملو
۰.۱۲	۵,۹۹۷,۸۰۸,۰۰۵	۴۰۲,۰۹۶,۶۷۲	۳,۸۸۲,۰۱۰,۰۳۱	۱,۷۴۶,۵۱۰,۰۰۰	۰.۳۷	۶۷۵,۸۵۸,۷۵۳	-	۶۷۵,۸۵۸,۷۵۳	۱,۷۴۶,۵۱۰,۰۰۰	سیمان هرمزگان
۳.۱۲	۱۵۴,۱۵۳,۵۴۱,۴۷۵	۲,۳۸۲,۷۰۲,۹۰۶	۱۴۴,۷۷۰,۸۳۶,۵۶۹	۲۶,۰۰۰,۰۰۰,۰۰۰	۱۵.۸۱	۳۹,۹۳۴,۸۹۸,۶۷۰	-	۳۹,۹۳۴,۸۹۸,۶۷۰	-	گل گهر
۰.۰۱	۶۸۶,۲۱۷,۴۹۸	۱,۳۰۰,۰۶۱,۰۹۸	-	۶۱۴,۴۳۶,۰۰۰	۰٪	-	-	-	-	سرمایه گذاری بهمن
۰.۳۹	۱۵,۳۴۵,۰۸۳,۹۰۷	۴۱۹,۵۷۱,۷۵۵	۹,۶۸۹,۵۵۲,۲۵۳	۵,۲۴۴,۱۵۱,۷۰۰	۰.۳۱	۷۷۵,۵۱۴,۸۵۱	-	۷۷۵,۵۱۴,۸۵۱	-	رایان سایبا
۰.۳۱	۴,۱۳۵,۶۶۳,۶۷۳	-	-	-	۰٪	-	-	-	-	سخت ازند



۱۰۸	۳۶۹۸,۷۲۴,۴۲۴	۳۶۹۸,۷۲۴,۴۲۴	-	-	-	-	-	پتروشیمی شبراز
۱۰۹	۱۰۰۲۵۶۰,۱۴,۷۲۰	۳,۲۸۸,۶۸۲,۲۸۰	۸۴,۳۵۷,۳۳۲,۴۴۰	۱۵,۱۵۰,۰۰۰,۰۰۰	۱۰,۲۱۰	۳۶,۳۹۰,۳۹۲,۰۱۳	-	ملی مس
۱۱۰	۴۱۲,۸۸۰,۲۳۲,۸۰۶	۸,۲۳۳,۵۷۵,۵۴۴	۱۸۲,۱۴۶,۶۹۸,۳۶۲	۲۳,۵۰۰,۰۰۰,۰۰۰	۰,۲	۴۹۷,۱۲۵,۰۰۰	-	فولاد مبارکه
۱۱۱	۳۱۱,۳۶۶,۲۰۷,۰۹۶	۲۶,۶۹۷,۰۳۳,۳۶۶	۵۲,۲۰۲,۴۳۱,۶۴۲	۱۸۲,۷۶۰,۷۹۹,۰۰۰	۰,۲۹	۷۳۳,۵۱۹,۷۷۷	۳۶,۶۹۷,۰۳۳,۳۶۶	فولاد خوزستان
۱۱۲	۹۰,۶۵۹,۲۸۸,۱۵۰	۳,۸۹۱,۳۳۱,۹۵۴	۸۴,۱۹۶,۴۴۳,۰۷۶	۳,۳۷۱,۵۲۳,۱۲۰	۱۳,۸۰۰	۳۴,۹۶۲,۶۰۲,۴۰۰	-	سرمایه گذاری امید
۱۱۳	۱۳۱,۹۱۳,۷۷۳,۶۷۹	۳۱,۶۳۳,۴۸۰	۱۱۵,۸۸۲,۰۷۹,۱۹۹	۶,۰۰۰,۰۰۰,۰۰۰	۵,۶۷	۱۴,۳۱۴,۷۱۲,۴۱۵	-	نفت اصفهان
۱۱۴	۳۹۷,۵۱۰,۰۴۸,۶۰۶	۸۲۰,۹۳۳,۵۹۹,۱۳۴	۵۳۳,۲۵۴,۲۵۴,۳۵۲	۹,۸۳۱,۷۰۳,۷۲۴	۰,۰۸	۱۹۵,۵۰۳,۴۸۶	-	مخابرات
۱۱۵	۱۶,۳۳۵,۱۳۹,۷۰۶	۱۱,۸۵۱,۶۷۶,۶۶۵	۴,۴۹۳,۴۶۳,۰۶۱	-	۰,۲۵	۶۳۳,۸۰۴,۴۲۶	۳,۱۰۴,۰۳۴,۱۲۵	سرمایه گذاری سایبا
۱۱۶	۱,۱۳۸,۴۱۳,۲۶۵,۹۵۱	۱۳۳,۵۹۱,۵۱۳,۳۷۴	۱,۰۰۴,۸۲۱,۷۵۲,۵۷۷	-	۱۱۷,۲۴	۳۹۶,۳۳۷,۸۹۷,۵۸۲	۴۰,۹۹۳,۶۳۳,۶۵۵	بانک ملت
۱۱۷	۱۷,۵۴۳,۹۹۰,۸۵۷	۱۷,۲۰۴,۷۹۰,۸۵۷	-	۳۳۹,۲۰۰,۰۰۰	۰,۲	-	-	حفاری شمال
۱۱۸	۳,۷۲۲,۰۹۶,۳۳۵	۳,۷۲۲,۰۹۶,۳۳۵	-	-	۰,۲	-	-	حفاری شمال (تقدم)
۱۱۹	۹۶,۸۷۵,۱۲۲,۴۱۹	-	۷۷,۵۵۵,۸۳۱,۴۱۹	۱۹,۳۱۹,۳۹۱,۰۰۰	۱۲,۷۱	۳۷,۱۶۰,۶۹۰,۳۰۰	-	پتروشیمی زاگرس
۱۲۰	۵۱,۵۸۳,۹۴۵	-	-	۵۱,۵۸۳,۹۴۵	۰,۲	-	-	بیمه پارسیان
۱۲۱	۱۴۰,۲۷۳,۵۵۳,۲۷۲	۵۸,۷۲۶,۶۰۶,۰۰۰	۱۳۴,۴۰۰,۹۱۲,۶۷۲	-	۰,۲	-	-	بانک گردشگری
۱۲۲	۱,۵۹۸,۴۳۵,۱۴۰	۲,۰۵۸,۴۳۵,۱۴۰	-	۲۶,۰۰۰,۰۰۰	۰,۲	-	-	بانک دی
۱۲۳	۷,۹۳۵,۳۶۶,۴۸۰	-	۷,۹۳۵,۳۶۶,۴۸۰	-	۲,۱	۷,۸۳۸,۷۲۶,۳۸۹	-	بانک پاسارگاد
۱۲۴	۳,۶۹۸,۴۸۶,۷۹۳	-	۴۸,۸۸۴,۴۵۷	۳,۷۴۷,۳۷۱,۲۵۰	۰,۳۳	۱,۰۹۶,۴۵۶,۷۳۸	-	تجارت الکترونیک پارسیان
۱۲۵	۴۴,۵۴۸,۰۳۶,۳۸۶	-	۴۲,۷۶۲,۲۰۰,۱۳۶	۳,۷۸۴,۸۲۶,۱۵۰	۱,۸۷	۴,۹۷۵,۲۲۷,۰۰۰	-	پتروشیمی کرمانشاه
۱۲۶	۸۴۹,۸۶۹,۹۴۹	-	۱,۳۳۰,۹۶۹,۹۴۹	۴۸۱,۱۰۰,۰۰۰	۰,۱	۲۵۶,۰۴۹,۲۰۳	-	پتروشیمی پردیس
۱۲۷	۹۴,۱۲۳,۸۸۲,۹۷۶	۱,۱۱۵,۰۶۹,۸۵۹	۶۷,۱۷۵,۰۴۲,۳۱۷	۲۵,۸۴۹,۷۷۰,۸۰۰	۵۵,۲۰	۱۳,۹۵۲,۶۰۰,۹۸۷	-	نفت و گاز پارسیان
۱۲۸	۲,۲۶۳,۹۹۱,۳۹۹	۱,۸۳۲,۹۰۷,۲۹۹	-	۴۴۱,۰۸۴,۱۰۰	۰,۲	-	-	بیمه سامان
۱۲۹	۱۹,۵۷۴,۸۸۲,۷۴۵	۲,۵۵۷,۳۰۷,۲۲	۱۶,۷۳۶,۳۹۸,۸۷۳	۳,۵۸۳,۸۸۰,۳۰۰	۱,۳۸	۳,۲۸۳,۱۸۰,۷۹۷	-	نفت بندر عباس
۱۳۰	۱,۳۰۴,۱۸۰,۱۶۴	۱,۵۹۴,۴۸۸,۹۱۴	-	۳۹۰,۳۰۸,۷۵۰	۰,۲	-	-	شرکت اعتباری کوثر مرکزی
۱۳۱	۴,۸۴۸,۳۳۲,۰۴۶	۳,۸۱۱,۰۳۷,۳۹۵	۳,۸۷,۲۰۴,۴۵۱	۶۵۰,۰۰۰,۰۰۰	۰,۱۲	۳۹۴,۴۹۶,۰۶۸	۶۰۱,۴۷۷,۸۴۵	شرکت سرمایه گذاری خوارزمی
۱۳۲	۱۷۶,۲۰۰,۳۱۵,۵۱۲	-	۱۴۰,۰۳۳,۴۱۷,۵۱۲	۳۶,۱۷۶,۷۹۸,۰۰۰	۷,۷۶	۱۹,۶۰۴,۰۳۴,۹۵۰	-	پتروشیمی خراسان
۱۳۳	۷۹,۴۴۲,۸۷۵,۹۰۳	-	۵۷,۱۵۱,۷۲۸,۹۰۳	۲۲,۳۹۱,۱۴۷,۰۰۰	۳,۶۸	۹,۳۹۹,۰۳۶,۱۹۷	-	ایرانول
۱۳۴	۱,۴۹۹,۶۰۴,۷۵۰	۳,۵۳۰,۴۰۰,۰۰۰	۵۹۷,۴۰۸,۷۵۰	۹۳۷,۵۰۰,۰۰۰	۰,۰۹	۳۳۸,۶۲۰,۰۰۰	-	نفت پاسارگاد
۱۳۵	۱۹۹,۳۳۲,۱۲۱,۴۷۷	۷۰,۱۵۱,۴۸۹,۳۳۹	۱۶۵,۴۱۷,۹۷۲,۵۳۸	۳۶,۷۸۹,۰۰۰,۰۰۰	۲۲,۰۹	۶۰,۸۴۷,۸۹۸,۴۵۳	-	پتروشیمی خلیج فارس
۱۳۶	۶۴,۱۱۳,۸۹۲,۵۶۱	۳۳,۵۹۹,۷۲۹,۷۸۳	۳۹,۰۳۳,۵۱۹,۹۷۸	۱۱,۴۹۰,۶۲۲,۸۰۰	۲,۱	۵,۳۹۲,۴۱۰,۳۰۳	-	پتروشیمی نامین
۱۳۷	۱۹۴,۶۶۰,۵۲۶,۴۵۲	-	۶۸,۴۱۹,۸۱۸,۰۷۳	۱۲۶,۲۲۰,۷۰۸,۳۷۹	۱,۳	۳,۵۳۶,۷۰۳,۹۱۳	-	ارتباطات سیار
۱۳۸	۱,۶۹۹,۳۹۱,۸۹۷	-	۱,۱۳۴,۵۰۹,۴۹۷	۵۷۴,۸۸۳,۴۰۰	۰,۱۶	۴۱۱,۵۳۵,۳۱۵	-	تولید دارو
۱۳۹	۳,۹۵۳,۴۸۱,۰۸۷	-	۳,۳۱۳,۷۱۲,۰۸۷	۱,۷۳۹,۷۶۹,۰۰۰	۰,۲۱	۱,۰۳۹,۵۸۸,۹۶۲	-	دارویی تامین
۱۴۰	۴۳,۵۳۴,۵۴۰,۱۶۳	۱۹,۶۵۳,۸۲۶,۰۰۶	۳۰,۷۳۹,۶۴۹,۶۰۷	۱۱۱,۵۸۵,۰۴۴,۵۵۰	۳۸,۱۵	۷۱,۱۰۱,۰۱۹,۵۰۰	-	پتروشیمی مبین
۱۴۱	۵۰,۳۴۰,۷۹,۲۰۵	۲۴,۳۷۶,۱۶۸	۴۳,۷۲۶,۰۳۸,۶۵۰	۶,۶۴۳,۶۶۴,۳۸۷	۶,۳	۱۰,۸۶۶,۳۳۲,۷۷۹	-	بانک خاورمیانه
۱۴۲	۴۲,۹۴۲,۴۹۷,۳۲۷	۷۸۸,۱۳۵,۴۱۵	۳۹,۲۴۹,۶۴۸,۴۱۲	۱۳,۹۱۴,۷۱۳,۶۰۰	۵,۴	۱۳,۶۳۳,۸۵۹,۱۳۱	-	پتروشیمی جیم
۱۴۳	۸۰,۶۱,۸۲۷,۸۱۷	-	۸۰,۶۱,۸۲۷,۸۱۷	-	۲,۱۶	۸۰,۶۱,۸۲۷,۸۱۷	-	پتروشیمی جیم (تقدم)
۱۴۴	-	-	۶,۷۷۹,۳۸۹,۱۲۵	۲,۴۵۵,۷۱۶,۰۰۰	۰,۱۴	۳۴۱,۰۳۷,۷۵۰	-	پتروشیمی فجر
۱۴۵	-	-	-	۱۳۳,۱۹۳,۷۳۰	۰,۲	-	-	ویل پردلر سپهر



ردیف	تاریخ	مبلغ	تاریخ	مبلغ	نوع	مبلغ	نوع	مبلغ	شرح
				۲۲,۶۷۱,۸۲۷,۳۴۰		۵۲,۳۰۲,۲۰۰,۹۸۹		۵۲,۳۰۲,۲۰۰,۹۸۹	اسان پرداخت برشین
۱۰۰۰	۱۱,۲۰۷,۱۹۱,۰۷۱	۲۵,۲۶۰,۵۰۱	۲۴,۰۲۳,۵۵۷,۹۱۰	-	%	-	-	-	اختیار فیه مخازنات ایران ۹۶۱۲
۱۰۰۱	۱,۵۳۲,۸۸۷,۵۰۰	۱,۵۳۲,۸۸۷,۵۰۰	-	-	%	-	-	-	اختیار فیه تیمی پتروشیمی تأمین ۹۷۲
۱۰۰۲	۹۶,۱۷۷,۲۷۲	۹۶,۱۷۷,۲۷۲	-	-	%	-	-	-	اختیار فیه تایپکو ۱۲۰۲/۱۳۹۷-۲۴۰۰
۱۰۰۳	۱۱۸,۹۱۱,۶۶۱	۱۱۸,۹۱۱,۶۶۱	-	-	%	-	-	-	اختیار فیه تیمی البرز هارو ۷۰۴
۱۰۰۴	۲۸۰,۸۳۰,۱۹۶	۲۸۰,۸۳۰,۱۹۶	-	-	%	-	-	-	اختیار فیه هالبر ۳۰۰۰/۱۳۹۷-۱۲۰۰
۱۰۰۵	۹,۵۸۷,۶۶۴	۹,۵۸۷,۶۶۴	-	-	%	-	-	-	پسته فندقی ۳۰-۲۸ درجه اطلاع سبز ۹۶۱۲
	۱۱,۴۵۰,۷۲۵		۱۱,۴۵۰,۷۲۵						پسته فندقی ۳۲-۳۴ حلا سبز زرد ۹۶۱۲
	۳۹۴,۶۷۹,۹۲۰		۳۹۴,۶۷۹,۹۲۰						اختیار فیه تیمی فولاد خوزستان
۱۰۰۶	۱,۶۶۴,۰۰۰	-	۱,۶۶۴,۰۰۰	-	%	-	-	-	اختیار فیه تیمی فولاد خوزستان ۷۱۰
۱۰۰۷	۶۱۳,۰۱۴	-	۶۱۳,۰۱۴	-	%	-	-	-	پتروشیمی پارس
۱۰۰۸	۴۴۲,۰۰۷,۸۵۴	۴۴۲,۰۰۷,۸۵۴	-	-	%	-	-	-	آگاس - سهام ETF
۱۰۰۹	۸,۹۵۳,۹۴۵,۷۷۰	-	۸,۹۵۳,۹۴۵,۷۷۰	-	%	۳۰,۶۵۳,۷۰۰	-	۳۰,۶۵۳,۷۰۰	آتمیس - سهام ETF
۱۰۱۰	۶,۵۰۸,۳۳۷,۸۵۰	-	۶,۵۰۸,۳۳۷,۸۵۰	-	%	۲۳۰,۵۲۵,۱۵۰	-	۲۳۰,۵۲۵,۱۵۰	صندوق سرمایه گذاری مشترک، آسمان یکم
۱۰۱۱	۲,۹۵۵,۴۳۸,۶۵۰	۲,۹۵۵,۴۳۸,۶۵۰	-	-	%	-	-	-	صندوق سرمایه گذاری مشترک توسعه بازار سرمایه
۱۰۱۲	۱۰,۳۶۴۳,۱۳۰,۸۶۳	-	۱۰,۳۶۴۳,۱۳۰,۸۶۳	-	%	۱۰,۶۵,۹۵۰,۶۸۶	-	۱۰,۶۵,۹۵۰,۶۸۶	صندوق سرمایه گذاری سبحان
۱۰۱۳	۴۵۲,۹۳۳,۹۵۰	۴۵۲,۹۳۳,۹۵۰	-	-	%	-	-	-	سهام آشنا
۱۰۱۴	۱۳,۱۵۳,۳۷۴,۷۸۰	-	۱۳,۱۵۳,۳۷۴,۷۸۰	-	%	۶۳۳,۳۴۹,۷۰۸	-	۶۳۳,۳۴۹,۷۰۸	صندوق سرمایه گذاری میعاد ایرانیان
۱۰۱۵	۴,۵۳۳,۳۱۰,۴۲۰	۴,۵۳۳,۳۱۰,۴۲۰	-	-	%	-	-	-	زرین یارسان
۱۰۱۶	۶,۵۸۱,۴۳۷,۶۰۶	-	۶,۵۸۱,۴۳۷,۶۰۶	-	%	۱۸۷,۷۷۴,۶۵۲	-	۱۸۷,۷۷۴,۶۵۲	صندوق سرمایه گذاری تصمیم نگران پیشاز
۱۰۱۷	۹۸۰,۹۱۱,۳۱۵	۹۸۰,۹۱۱,۳۱۵	-	-	%	-	-	-	صندوق یاداش سرمایه پارس
۱۰۱۸	۳,۲۳۰,۲۷۹,۸۰۰	-	۳,۲۳۰,۲۷۹,۸۰۰	-	%	۱۳۵,۴۶۹,۸۰۰	-	۱۳۵,۴۶۹,۸۰۰	صندوق سرمایه گذاری آوای ثروت کیان
۱۰۱۹	۸,۱۸۹,۱۵۰,۰۰۰	۸,۱۸۹,۱۵۰,۰۰۰	-	-	%	-	-	-	صندوق سرمایه گذاری مشترک، آسمان خاورمیانه
۱۰۲۰	۴,۵۱۸,۳۸۵,۰۰۰	۴,۵۱۸,۳۸۵,۰۰۰	-	-	%	-	-	-	صندوق سرمایه گذاری مشترک امین اوید
۱۰۲۱	۸,۱۹۷,۱۵۶,۹۳۵	-	۸,۱۹۷,۱۵۶,۹۳۵	-	%	۷۹۳,۷۶۳,۰۱۰	-	۷۹۳,۷۶۳,۰۱۰	جمع
۱۰۰۰	۲,۹۳۰,۱۸۰,۳۰۶,۹۲۷	۱,۰۷۳,۰۰۷,۵۲۷,۵۳۳	۲,۹۱۶,۵۵۷,۰۲۰,۷۱۳	۲۲,۶۳۵,۲۳۶,۶۹۱	%	۲۵۲,۵۲۶,۷۸۵,۰۰۲	۱۷,۰۲۲,۱۰۵,۳۶۳	۲۰۸,۰۶۶,۷۶۸,۷۵۴	۲۷,۴۳۷,۹۱۰,۳۸۵




صندوق سرمایه گذاری یکم کارگزاری بانک کشاورزی

صورت وضعیت درآمدها


برای ماه منتهی به ۱۳۹۷/۱۰/۳۴

۲-۲-درآمد حاصل از سرمایه گذاری در اوراق بهادار با درآمد ثابت:

از ابتدای سال مالی تا ۱۳۹۷/۱۰/۳۴				طی دوره دی ماه			
جمع	درآمد فروش	درآمد تغییر ارزش	درآمد سود اوراق	جمع	درآمد فروش	درآمد تغییر ارزش	درآمد سود اوراق
۶۰۰,۳۰۲,۶۳۰	۲۴,۶۴۰,۵۳۳	-	۵۷۵,۶۶۲,۰۹۷	-	-	-	-
۷۶۶,۰۹۶,۶۱۳	۱,۰۳۹,۵۳۷,۶۳۵	-	۲۸۸,۴۴۱,۰۱۲	-	-	-	-
۹۴۸,۱۴۷,۴۸۴	۴۱,۴۱۳,۰۰۰	-	۹۰۶,۷۳۵,۴۸۴	-	-	-	-
۶,۷۲۷,۹۱۳,۳۶۵	۱,۹۳۶,۰۵۰,۰۰۰	-	۸,۶۵۳,۹۶۳,۳۶۵	-	-	-	-
۷۱,۴۷۲,۹۹۱,۶۶۳	-	۱۱۱,۹۳۸,۴۱۳	۷۱,۵۸۴,۹۲۰,۰۷۶	۷,۲۳۲,۵۸۳,۱۷۲	-	-	۷,۲۳۲,۵۸۳,۱۷۲
۲۸۸,۹۹۴,۱۸۰,۳۴۵	۲۷۶,۱۶۵,۵۹۳	-	۲۸۸,۷۱۸,۰۱۴,۷۵۲	۲۷۶,۱۶۵,۵۹۳	۲۷۶,۱۶۵,۵۹۳	-	-
۶,۸۴۸,۳۰۲,۸۶۳	-	۶۲۲,۷۱۸,۳۹۵	۷,۴۹۱,۰۲۱,۱۵۸	۵۷۳,۶۷۱,۳۹۵	-	۱۸۳,۵۳۰,۵۰۴	۷۵۷,۳۰۱,۸۹۹
-	-	-	-	-	-	-	-
۲۳,۱۶۶,۵۵۳,۴۵۹	۲,۱۲۶,۲۶۶,۶۷۹	-	۲۱,۰۳۹,۷۸۶,۶۸۰	-	-	-	-
۵۲۱,۱۵۷,۶۸۶,۶۸۸	-	۱۰,۵۷۰,۹۰۴,۱۷۸	۵۳۱,۷۲۸,۵۹۰,۸۶۶	۵۶,۰۰۰,۳۳۳,۶۷۳	-	۴,۸۱۴,۵۰۷,۸۷۷	۵۱,۱۸۵,۸۳۵,۷۹۶
-	-	-	-	-	-	-	-
۲,۸۲۰,۰۰۰	-	-	۲,۸۲۰,۰۰۰	-	-	-	-
۶۹,۵۵۳,۶۹۶	-	-	۶۹,۵۵۳,۶۹۶	-	-	-	-
۴,۱۸۵,۹۳۶,۳۲۰	-	۲,۸۶۰,۱۷,۴۸۷	۴,۲۱۱,۹۴۳,۷۰۷	۳۹۲,۱۰۷,۹۸۶	-	۱۳۹,۳۹۸,۸۶۳	۴۳۱,۵۰۶,۸۴۹
-	-	-	-	-	-	-	-
۱,۲۰۸,۰۳۹,۳۴۸	-	-	۱,۲۰۸,۰۳۹,۳۴۸	-	-	-	-
۱۴,۰۶۸,۳۸۶,۳۲۷	-	۷۹۹,۳۲۰,۰۷۳	۱۴,۸۶۷,۷۰۶,۴۰۰	۳,۶۹۷,۹۲۹,۵۸۵	-	۲,۱۹۸,۵۰۴,۹۳۷	۱,۴۹۹,۴۲۴,۶۵۸
۶۰۶,۷۲۵,۱۰۸,۴۷۲	۱,۳۴۰,۱۸۴,۱۵۱	-	۶۰۵,۳۸۴,۹۲۹,۳۲۱	-	-	-	-
۱۷,۳۷۵,۱۰۲,۱۶۹	۲,۲۴۴,۶۷۲,۵۰۰	-	۱۵,۰۳۰,۴۲۹,۶۶۹	-	-	-	-
۴۱,۹۱۷,۸۱۱	-	-	۴۱,۹۱۷,۸۱۱	-	-	-	-
۴۱۷,۴۸۳,۴۵۱	-	-	۴۱۷,۴۸۳,۴۵۱	-	-	-	-
۱۰۸,۷۲۶,۵۵۱,۵۷۹	-	۳,۴۴۴,۵۷۴,۸۷۱	۱۱۲,۱۷۱,۱۲۶,۴۵۰	۶۲,۶۵۸,۸۵۳,۳۹	-	۵۲,۵۷۴,۳۵۵,۹۳۸	۱۰۰,۸۴,۴۹۷,۰۹۱
۳۳,۳۴۰,۶۰۰,۰۰۰	-	-	۳۳,۳۴۰,۶۰۰,۰۰۰	۳,۱۶۲,۸۰۰,۰۰۰	-	-	۳,۱۶۲,۸۰۰,۰۰۰
۲۱,۱۰۲,۲۶۰,۳۲۱	-	۱۰,۹۹۲,۰۲۵,۰۰۰	۲۲,۰۹۴,۶۶۵,۳۲۱	۸,۰۱۷,۹۹۹,۵۳۱	-	۵,۰۴۱,۱۲۲,۵۲۰	۲,۹۶۶,۸۵۷,۰۱۱
۸۰,۱۱۰,۳۸۲,۰۱۹	-	۵,۴۲۰,۰۰۸,۴۲۲	۸۵,۵۳۰,۳۹۰,۴۴۱	۸,۹۱۸,۷۷۳,۵۵۹	-	-	۸,۹۱۸,۷۷۳,۵۵۹
۳,۵۵۵,۷۹۰,۹۷۸	-	۳,۵۵۵,۷۹۰,۹۷۸	-	۵۳۵,۱۹۸,۱۵۶	-	۵۳۵,۱۹۸,۱۵۶	-
۱,۴۱۲,۲۰۳,۵۵۸	۱,۴۱۲,۲۰۳,۵۵۸	-	-	-	-	-	-
۱۳۰,۴۶۵,۳۶۸,۶۱۱	۱۴۶,۱۶۵,۸۹۶	۷,۰۳۵,۷۱۶,۵۲۱	۲۰۰,۸۶۷,۲۵۱,۰۲۶	۲۶,۳۵۹,۶۲۲,۶۶۴	-	۷,۲۵۴,۲۲۴,۳۱۹	۱۹,۰۰۰,۵۳۸,۳۴۵
۱۸,۹۸۵,۸۵۳,۱۹۳	-	۱۸,۹۸۵,۸۵۳,۱۹۳	-	۴,۳۰۳,۲۲۲,۳۲۸	-	۴,۳۰۳,۲۲۲,۳۲۸	-
۷۴,۶۶۹,۹۶۱,۱۲۴	-	۷۴,۶۶۹,۹۶۱,۱۲۴	-	۲۵,۹۲۲,۳۵۴,۹۳۰	-	۲۵,۹۲۲,۳۵۴,۹۳۰	-
۲۶,۰۳۹,۰۸۳,۰۰۰	-	۲۶,۰۳۹,۰۸۳,۰۰۰	-	۶,۵۲۰,۴۱۰,۲۷۳	-	۶,۵۲۰,۴۱۰,۲۷۳	-



۳۰.۱۴۰.۳۹۴.۶۳	-	۳۰.۱۴۰.۳۹۴.۶۳	-	۱۰.۴۶۹.۶۲۳.۹۶۱	-	۱۰.۴۶۹.۶۲۳.۹۶۱	-	۹۸۰۸۲۰-۹۶	استاد خزانه
۱۰.۱۵۸.۴۴۱.۹۰۲	-	۳۹۲۰.۸۴۳.۹۷۳	۱۴.۰۷۹.۳۸۵.۸۷۵	۴.۲۱۰.۹۰۵.۹۰۸	-	۲.۷۴۴۸۰.۸۵۷۰	۱.۴۶۶۰.۹۷.۳۳۸	۱۴۰۰۱۰	مشارکت دولت-بشرایط خاص
۲۸.۹۰۲.۶۲۹	۲۸.۹۰۲.۶۲۹	-	-	۲۸.۹۰۲.۶۲۹	۲۸.۹۰۲.۶۲۹	-	-	۹۷۱۰۱۰-۹۶	استاد خزانه
۳۴.۷۸۵.۶۰۴.۵۳۵	-	۳۴.۷۸۵.۶۰۴.۵۳۵	-	۷.۵۱۹.۲۲۸.۳۵۸	-	۷.۵۱۹.۲۲۸.۳۵۸	-	۹۸۰۴۱۱-۹۶	استاد خزانه
۳۴.۶۱۸.۳۷۸.۰۵۵	-	۳۴.۶۱۸.۳۷۸.۰۵۵	-	۷.۳۷۲.۱۶۲.۹۰۶	-	۷.۳۷۲.۱۶۲.۹۰۶	-	۹۸۰۹۱۱-۹۶	استاد خزانه
۱۶.۹۵۱.۱۱۴.۰۰۲	-	۱۶.۹۵۱.۱۱۴.۰۰۲	-	۵.۵۴۵.۲۳۴.۱۳۲	-	۵.۵۴۵.۲۳۴.۱۳۲	-	۹۸۱۰۱۶-۹۶	استاد خزانه
۳۵۰.۳۳۹.۶۶۸.۶۰۶	۴۴.۸۶۹.۷۸۷	۳۸.۵۱۷.۱۲۴.۶۱۵	۲۸۸.۹۰۱.۶۶۳.۰۰۸	۸۵.۳۰۷.۵۳۲.۰۵۵	-	۵۹.۰۲۷.۷۱۴.۶۵۸	۳۶.۳۷۹.۸۱۹.۳۹۷	۱۴۰۰	مراجعه سلامت گواحدشرایط خاص
۱۶۲.۱۳۹.۰۰۷.۷۵۸	-	۱۶۲.۱۳۹.۰۰۷.۷۵۸	-	۴۴.۷۰۰.۸۱۶.۸۵۰	-	۴۴.۷۰۰.۸۱۶.۸۵۰	-	۹۸۰۸۲۰-۹۶	استاد خزانه
۱.۲۹۵.۳۳۳.۵۳۸	۱.۲۹۵.۳۳۳.۵۳۸	-	-	۱.۲۹۵.۳۳۳.۵۳۸	۱.۲۹۵.۳۳۳.۵۳۸	-	-	۹۷۰۹۲۶-۹۶	استاد خزانه
۲۴.۰۷۲.۱۵۶.۱۷۷	-	۲۴.۰۷۲.۱۵۶.۱۷۷	-	۵۸۰۴۰۰۰۰۰۰۰۰۰۰	-	۵۸۰۴۰۰۰۰۰۰۰۰۰۰۰۰	-	۹۸۰۷۲۳-۹۶	استاد خزانه
۱.۲۵۶.۱۵۲.۵۶۷	۱.۲۵۶.۱۵۲.۵۶۷	-	-	-	-	-	-	۹۷۰۵۰۸-۹۶	استاد خزانه
۲۰۷.۳۳۶.۶۲۹	-	۲۰۷.۳۳۶.۶۲۹	-	-	-	-	-	۹۷۰۶۱۳-۹۶	استاد خزانه
۱.۱۵۷.۵۸۲.۷۱۵	۱.۱۵۷.۵۸۲.۷۱۵	-	-	-	-	-	-	۹۷۰۷۱۰-۹۶	استاد خزانه
۳۱۲.۳۳۷.۳۱۶.۷۲۹	۲.۸۵۶.۶۷۹.۳۳۶	۱۹.۳۴۵.۶۹۵.۰۸۱	۳۲۸.۹۲۶.۳۲۰.۵۹۴	۲۲.۱۸۱.۰۴۲.۹۲۲	-	-	۳۲.۱۸۱.۰۴۲.۹۲۲	۱۴۰۰۰۰	منقعت دولت-باشرایط خاص
۹۲۵.۲۸۷.۶۱۲	-	۱۰.۹۵۶.۶۲۴	۸۲۵.۴۳۰.۹۸۸	۱۰۵.۳۷۸.۵۹۹	-	۲۳.۲۸۷.۶۶۰	۸۱.۸۹۰.۹۳۹	۹۸۰۷۱۳	مشارکت دولتی
۹۲۰.۳۲۵.۷۹۱.۹۰۲	-	۳۲۰.۳۲۵.۷۹۱.۹۰۲	۶۲۰۰۰۰۰۰۰.۷۵۷	۵۹.۷۳۵.۹۲۸.۶۵۶	-	-	۵۹.۷۳۵.۹۲۸.۶۵۶	۹۸۰۹۲۳	مشارکت دولتی
۳۲۷.۵۱۴.۰۷۰.۳۶۴	-	۳۲.۴۸۷.۳۹۵.۷۳۴	۱۸۵۰۰۰۰۰۰۰.۵۳۰	۲۲.۵۲۸.۸۸۱.۵۱۲	-	۲.۳۱۰.۸۶۳.۲۱۱	۱۸.۳۳۸۰۰۰۰۰.۰۱	۹۸۱۲۰۱	مشارکت دولتی
۱۶۰۰۲۵.۳۳۴.۱۳۲	-	۷۰۰۶۷.۸۷۰.۳۵۰	۸.۹۶۷.۳۵۵.۸۷۲	۱.۸۵۵.۴۱۰.۹۹۹	-	۹۸۹.۲۸۲.۳۵۰	۸۶۶.۱۳۸.۷۴۹	۹۸۱۳۳۷	مشارکت دولتی
۲۳.۸۱۳.۴۵۵.۷۴۵	-	۱۱۰۰۸۹.۷۳۳.۵۵۳	۱۲.۷۳۳.۷۳۳.۱۹۲	۶.۶۴۹.۹۰۰۰۰.۱۵۳۷	-	۶.۹۱۴.۸۹۵.۷۱۵	۱.۷۳۵.۰۰۰۰۰.۵۸۲۲	۹۹۰۹۰۹	مشارکت دولتی
۶۰۹۰۵۰۰۰۰.۷۶۱.۵۶۵	-	۴۸.۹۷۶.۳۵۰۰۰۰۰۰	۵۶۰۰۰۰۰۰۰۰.۱۱۵۶۵	۵۸.۶۵۲.۹۶۸.۰۳۷	-	-	۵۸.۶۵۲.۹۶۸.۰۳۷		اجاره من تاسمین اجتماعی
۹۸.۱۳۵.۱۸۰	۹۸.۱۳۵.۱۸۰	-	-	-	-	-	-		استاد خزانه
۱۴۵۶۰۰۰۰۰.۸۸۴.۶۹۴	-	۱۴۵۶۰۰۰۰۰۰.۸۸۴.۶۹۴	-	۳.۹۴۸.۳۰۲.۴۵۸	-	۲.۹۴۸.۳۰۲.۴۵۸	-	۹۸۰۵۲۳-۹۶	استاد خزانه
۲.۸۳۳.۵۶۷.۸۳۶	-	۲.۸۳۳.۵۶۷.۸۳۶	-	۷۵۴.۶۱۵.۴۱۷	-	۷۵۴.۶۱۵.۴۱۷	-	۹۹۰۵۲۸-۹۶	استاد خزانه
۱.۳۱۲.۷۸۱.۳۳۹	-	۱.۳۱۲.۷۸۱.۳۳۹	-	۳۳۹.۵۰۷.۶۴۸	-	۳۳۹.۵۰۷.۶۴۸	-	۹۹۰۶۲۵-۹۶	استاد خزانه
۳۵۷.۸۹۰.۸۸۷.۱۸۸	-	۵۰۸۰۶.۶۸۱.۱۰۰	۲۰۷۰۰.۸۴.۲۰۶.۰۸۸	۲۲.۷۲۸.۷۵۳.۶۲۸	-	۶.۵۶۹.۳۳۳.۸۵۰	۲۶.۱۵۹.۵۱۹.۳۷۸	۷/۱۶	صندوق اجاره مخبرات
۱.۶۲۲.۷۱۲.۳۸۶	-	۱.۶۲۲.۷۱۲.۳۸۶	-	۱۰۰۵۴.۶۳۹.۴۷۷	-	۱۰۰۵۴.۶۳۹.۴۷۷	-	۹۸۰۵۲۳-۹۷	استاد خزانه
۲۸.۶۷۸.۶۴۰.۱۶۷	-	۲۸.۶۷۸.۶۴۰.۱۶۷	-	۱۵.۴۴۵.۹۷۵.۳۳۸	-	۱۵.۴۴۵.۹۷۵.۳۳۸	-	۹۸۰۷۲۳-۹۷	استاد خزانه
۴.۵۲۸.۶۳۴.۹۱۳	-	۴.۵۲۸.۶۳۴.۹۱۳	-	۳۰۰۶۳.۱۶۹.۱۱۵	-	۳۰۰۶۳.۱۶۹.۱۱۵	-	۹۹۰۵۱۳-۹۷	استاد خزانه
۳۵۷.۶۴۵.۱۳۷.۲۴۴	-	۳۵۷.۶۴۵.۱۳۷.۲۴۴	-	۷۴.۸۴۶.۱۷۰.۱۰۵	-	۷۴.۸۴۶.۱۷۰.۱۰۵	-	۹۸۰۴۳۰-۹۷	استاد خزانه
۶۹۲.۸۴۰.۷۶۹.۰۳۹	-	۶۹۲.۸۴۰.۷۶۹.۰۳۹	-	۱۹۱.۵۵۲.۴۹۸.۳۳۶	-	۱۹۱.۵۵۲.۴۹۸.۳۳۶	-	۹۸۰۵۳۰-۹۷	استاد خزانه
۵۷۶.۵۵۷.۹۷۴	-	۵۷۶.۵۵۷.۹۷۴	-	۲۴۴.۱۳۴.۶۰۴	-	۲۴۴.۱۳۴.۶۰۴	-	۹۹۰۷۲۱-۹۷	استاد خزانه
۶۰۱۸.۳۷۸.۳۶۳.۹۰۴	۱۱۰۰۳۷.۱۹۷.۵۹۳	۱.۷۴۵.۲۷۷.۸۷۵.۷۸۷	۴.۳۶۲۰۰۰۰۰.۵۳۴	۸۹۴.۷۰۶.۱۶۷.۹۶۶	۱.۶۰۰.۳۹۱.۷۸۰	۵۶۲.۳۵۴.۴۶۷.۸۶۷	۳۳۰.۷۵۱.۳۰۸.۳۱۹		جمع



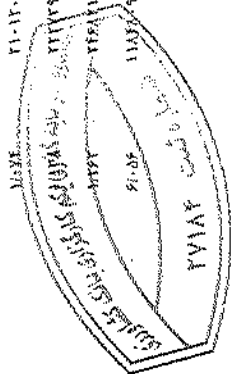
صندوق سرمایه گذاری یکم کارگزاری بانک کشاورزی

صورت وضعیت درآمدها

برای ماه منتهی به ۱۳۹۷/۱۰/۲۴

۴- درآمد حاصل از سرمایه گذاری در سپرده بانکی و گواهی سپرده:

درصد سود به میانگین سپرده	درصد سود بانکی و گواهی سپرده	سود سپرده بانکی و گواهی سپرده	میانگین سپرده	درصد سود به میانگین سپرده	طی دوره دی ماه	نام سپرده بانکی
۰/۰۰۰۰	۳۷۶۹۱	۳۷۶۹۱	۰/۰۰	-	-	کوتاه مدت-۵۶۶-۲۰۰-۲۰۰-۱۱/۲۰-اسپه
۰/۰۰۰۰	۸۹۰۰۶	۸۹۰۰۶	۰/۰۰	-	-	کوتاه مدت-۸۸۷-۰-۸۸۷-۰-۸۱/۴۸۰-شهر
۰/۰۰۰۰	۴۷۵۴۴۹۹	۴۷۵۴۴۹۹	۰/۰۰	-	-	بلند مدت-۶۱۷۴۵۴۲۸۸-تجارت
۰/۰۰۰۰	۳۱۰۰۷	۳۱۰۰۷	۰/۰۰	-	-	بلند مدت-۱۷۴۵۶۱۴۸۴-تجارت
۰/۰۰۰۰	۳۰۰۷۲۳۶	۳۰۰۷۲۳۶	۰/۰۰	-	-	کوتاه مدت-۸۲۰-۲۷۵۲-۵-شهر
۰/۰۰۰۰	۴۶۱۵۸۰۰۳۹	۴۶۱۵۸۰۰۳۹	۰/۰۰	-	-	بلند مدت-۸۲۲۶۶۲۳۸۵-شهر
۰/۰۰۰۰	۷۶۲	۷۶۲	۰/۰۰	۱۵۰	-	کوتاه مدت-۲۱۹۸۸۷۱۲۹-وفاد کارگران
۰/۰۰۰۰	۵۲۷۵۱	۵۲۷۵۱	۰/۰۰	-	-	کوتاه مدت-۵۵۲۷۲۶۲۵۸-ملت
۰/۰۰۰۰	۱۵۷۴۶۲	۱۵۷۴۶۲	۰/۰۰	-	-	کوتاه مدت-۷۵۹۴۴۸۲۴۴-کشاورزی
۰/۰۰۰۰	۲۷۰۸۵۹۱	۲۷۰۸۵۹۱	۰/۰۰	-	-	کوتاه مدت-۱۰۰۴۴۵۲۱۴۰-تجارت
۰/۰۰۰۰	۲۲۸۶۲۸۲	۲۲۸۶۲۸۲	۰/۰۰	-	-	کوتاه مدت-۰-۸۱۷۶۵۵۲۸۲-شهر
۰/۰۰۰۰	۲۱۸۸۱۶۲	۲۱۸۸۱۶۲	۰/۰۰	-	-	کوتاه مدت-۱-۴۴۵۵۶۰۲-تجارت
۰/۰۰۰۱	۲۲۳۷۴۵۲۸	۲۲۳۷۴۵۲۸	۰/۰۰	۸۰۵۹۰۹۲۲	-	کوتاه مدت-۰-۸۱۱۴۵۶۹۳۳-شهر
۰/۰۰۰۲	۵۲۱۲۰۱۲۲۹	۵۲۱۲۰۱۲۲۹	۰/۰۰	-	-	کوتاه مدت-۰-۸۱۴۴۲۷۲۷۳-شهر
۰/۰۰۰۲	۵۴۸۶۳۱۳۲	۵۴۸۶۳۱۳۲	۰/۰۰	-	-	بلند مدت-۱۰-۸۹۸۴۶۰۱۳-پاسارگاد
۰/۰۰۰۲	۵۴۷۶۶۰۱۶	۵۴۷۶۶۰۱۶	۰/۰۰	-	-	کوتاه مدت-۱۰-۸۹۸۴۶۰۱۳-پاسارگاد
۰/۰۰۰۳	۵۸۶۵۷۵۴۲	۵۸۶۵۷۵۴۲	۰/۰۰	-	-	بلند مدت-۲۶۸۰۴۴۱-۱۳-۸۹۸۴۶-پاسارگاد
۰/۰۰۰۴	۷۰۹۸۴۶۶۱	۷۰۹۸۴۶۶۱	۰/۰۰	۲۶۰۸۴۸۰۵۹۹	-	کوتاه مدت-۱۰-۴۴۵۲۰۷۸-تجارت
۰/۰۰۰۵	۹۷۱۱۰۴۰۲۶	۹۷۱۱۰۴۰۲۶	۰/۰۰	-	-	کوتاه مدت-۲۰۰۰۲۰۶۲۶۸۰۱۱-اسپه
۰/۰۰۰۴	۴۴۲۲۸۷۲۲	۴۴۲۲۸۷۲۲	۰/۰۰	-	-	بلند مدت-۰-۸۱۴۴۹۱۰۶۶-شهر
۰/۰۰۰۵	۴۹۷۴۲۰۵۵۷	۴۹۷۴۲۰۵۵۷	۰/۰۰	۲۴۴۰۸۱۰۹۲۰	-	کوتاه مدت-۵۴۰۲۱۵۷۱۶-کشاورزی
۰/۰۰۰۰	۵۸۴۴۵۱۷۸	۵۸۴۴۵۱۷۸	۰/۰۰	-	-	بلند مدت-۰-۸۱۹۱۷۰۵۰-شهر
۰/۰۰۰۲	۸۴۵۶۷۱۲۳۹	۸۴۵۶۷۱۲۳۹	۰/۰۰	-	-	بلند مدت-۰-۸۴۸۶۲۶۵۷۴-شهر
۰/۰۰۰۵	۸۷۱۲۶۸۱۴۷	۸۷۱۲۶۸۱۴۷	۰/۰۰	۲۰۰۱۷۰۸۲۱۰	-	کوتاه مدت-۰-۸۱۱۹۹۴۹۱۲-شهر
۰/۰۰۰۲	۱۲۱۵۰۱۲۴۲۹	۱۲۱۵۰۱۲۴۲۹	۰/۰۰	-	-	بلند مدت-۰-۶۸۷۴۰۷۰۶-آینده
۰/۰۰۰۶	۱۲۱۱۹۵۳۰۶۹	۱۲۱۱۹۵۳۰۶۹	۰/۰۵	۱۸۰۲۰۹۰۲۸۶۰	-	کوتاه مدت-۰-۱۹۸۹۰۷۲۰۰۴-آینده
۰/۰۰۰۴	۱۴۳۹۶۰۲۵۱	۱۴۳۹۶۰۲۵۱	۰/۰۰	-	-	بلند مدت-۰-۸۲۵۴۴۴۲۵۸۶-شهر
۰/۰۰۰۶	۱۶۶۶۷۱۲۳۴۴	۱۶۶۶۷۱۲۳۴۴	۰/۰۰	-	-	بلند مدت-۰-۸۱۷۹۵۰۰۲۳-شهر
۰/۰۰۰۰	۲۱۴۵۶۱۴۸۵۸	۲۱۴۵۶۱۴۸۵۸	۰/۴۴	۲۰۸۲۵۶۶۶۰۹۱۰	-	بلند مدت-۰-۴۰۰۷۶۸۹۷۲۰۰۲-آینده
۰/۰۰۰۶	۲۱۷۶۷۱۲۲۸۸	۲۱۷۶۷۱۲۲۸۸	۰/۰۰	-	-	بلند مدت-۰-۸۲۴۴۹۴۰۶۹-آینده
۰/۰۰۰۶	۶۸۷۶۸۶۸۱۲	۶۸۷۶۸۶۸۱۲	۱/۲۹	۱۵۰۲۱۹۰۸۱۰۹۱۰	-	بلند مدت-۰-۸۱۹۹۶۶۵۴۲-شهر
۰/۰۰۰۸	۷۸۱۷۲۷۲۵۰۴	۷۸۱۷۲۷۲۵۰۴	۰/۰۰	-	-	بلند مدت-۰-۸۱۹۹۶۶۵۴۲-تجارت
۰/۰۰۰۹	۹۱۶۶۸۰۵۲۸۵	۹۱۶۶۸۰۵۲۸۵	۰/۰۰	-	-	بلند مدت-۰-۸۱۸۸۲۰۴۴۲-شهر
۰/۰۰۰۵	۱۰۰۲۷۰۶۸۹۶۶۶	۱۰۰۲۷۰۶۸۹۶۶۶	۰/۰۰	-	-	بلند مدت-۰-۸۱۹۹۶۶۵۴۲-آینده
۰/۰۰۰۸	۱۱۵۱۶۲۹۵۴۲۷	۱۱۵۱۶۲۹۵۴۲۷	۰/۰۰	۱۰۰۲۵۱۰۷۴۷۰۳۶۰	-	بلند مدت-۰-۸۵۷۰۶۰۰۶۶-کشاورزی
۰/۰۰۰۲	۱۴۵۲۵۶۴۸۸۵	۱۴۵۲۵۶۴۸۸۵	۱/۰۰۹	۱۲۰۶۶۶۰۵۶۹۰۰۰	-	بلند مدت-۸۵۹۲۱۶۶۶۵-کشاورزی
۰/۰۰۰۲	۱۸۰۴۵۰۲۰۴۸۱۶	۱۸۰۴۵۰۲۰۴۸۱۶	۱/۲۵	۱۶۰۰۲۷۰۲۹۲۰۵۰	-	بلند مدت-۸۶۱۶۸۰۵۲۱-کشاورزی
۰/۰۰۰۳	۲۱۰۱۲۰۲۲۲۰۱	۲۱۰۱۲۰۲۲۲۰۱	۱/۲۴	۱۹۰۲۸۶۳۱۰۹۹۱	-	بلند مدت-۸۵۹۳۱۲۴۴۱-کشاورزی
۰/۰۰۰۰	۲۲۱۷۳۷۲۰۵۰	۲۲۱۷۳۷۲۰۵۰	۰/۰۰	-	-	بلند مدت-۸۵۹۹۰۰۷۹۷۷-کشاورزی
۰/۰۰۰۰	۲۲۵۱۲۱۷۱۱۲	۲۲۵۱۲۱۷۱۱۲	۰/۰۰	-	-	بلند مدت-۸۶۷۴۱۵۷۷-کشاورزی
۰/۰۰۰۵	۱۱۵۳۰۲۹۲۰۰۱۶	۱۱۵۳۰۲۹۲۰۰۱۶	۲/۰۰۸	۲۴۰۰۴۰۵۴۱۰۲۴۲	-	کوتاه مدت-۷۷۱۲۰۵۶۶۵-کشاورزی



صندوق سرمایه گذاری یکم کارگزاری بانک کشاورزی

صورت وضعیت درآمدها

برای ماه منتهی به ۱۳۹۷/۱۰/۲۴

۴-۲- سایر درآمدها:

از ابتدای سال مالی تا ۱۳۹۷/۱۰/۲۴	مبلغ	طی دوره دی ماه	مبلغ	سایر درآمدها
۱۶,۵۰۰,۰۰۰	-	-	-	سایر درآمدها
۱,۰۱۴,۳۵۲,۹۳۷	۸۴,۶۴۰,۳۳۲			تعدیل بابت هزینه تنزیل سود سپرده
۲,۲۵۸,۳۸۲,۸۳۳	۸,۳۴۴,۱۷۲,۶۷۱			تعدیل بابت هزینه تنزیل سود سهام
۴,۲۸۹,۳۳۵,۷۷۰	۸,۴۲۸,۸۱۳,۰۰۳			جمع

